



presenta

5[^] Prova Campionato Italiano

LE TRE PIUME

29/30 Luglio 2023

10 STAGE / 196 colpi minimi / 980 punteggio massimo

Match Director: Francesco Benà

Campo di tiro: Centro Sportivo Le Tre Piume - Agna (PD)

contatti e-mail: info@letrepiume.it tel. 049/9515388

Contatti: MD Francesco Benà 3357372179

e-mail: f.bena116@gmail.com

Iscrizioni: via telematica sul sito web www.fitds.it MA.RE, - Match Registration

Munizionamento: Libero ogni tipo di munizionamento a cura del tiratore;

Ristorazione: sul campo è presente un punto di ristoro;

Regolamento: FITDS/IPSC rulebook last edition

Classifiche: Div. Open, Standard, Production, Production Optics, PCC, Classic, Revolver

Premiazioni: come da regolamento sportivo edizione 2023

orario venerdì turno pomeriggio breafing ore 12.45 -- inizio gara ore -- 13.00

Orari Sabato: turno mattino breafing 7.30 -- inizio gara ore 7.45

turno pomeriggio breafing ore 12.45 -- inizio gara ore -- 13.00

Orari Domenica: turno mattino breafing 7.30 -- inizio gara ore 7.45

turno pomeriggio breafing ore 12.45 -- inizio gara ore -- 13.00

Range Master a cura del S.A.F.R.O.

Range Officer a cura del S.A.F.R.O.

*Tutti i tiratori devono essere in regola con i permessi per il trasporto e l'utilizzo delle proprie armi e munizioni
L'organizzazione declina ogni responsabilità per il mancato rispetto delle norme di Legge in vigore
Si richiama il rispetto del Regolamento Sportivo in vigore relativamente alle prescrizioni su abbigliamento e accessori*

COUNTRY HOUSE CAMPOFIORE Via Isola Terranova 506 - 35029 Pontelongo cell. 3336482775

CASA SANSOVINO Via Sansovino 1 - 35020 Pontecasale Pd cell. 3288746494

Centro Sportivo Le Tre Piume Via Costanze n. 8 35021 Agna Pd - tel. 049/9515388

Coordinate:GPS: 45°11'48"N-11°57'36"E

Provenendo da Bologna o Padova: uscita casello autostradale di Monselice

girare a dx verso Padova

alla rotonda girare a sx verso Rovigo

alla rotonda girare a sx verso Rovigo

alla rotonda girare a sx su sp5 Via del Mare

dopo circa 13 km. Girare a dx su via Capitello

dopo 2.5 km girare a sx su Via Costanze

Provenendo da Venezia: imboccare strada statale Romea e percorrerla per 25,6 km poi girare a dx su Via s. Margherita

dopo 3,9 km dirare a dx su sr 104

alla rotonda prendere la seconda uscita su via Fermi

dopo 500 mt. Girare a sx su Via Cona

dopo 2,4 km imboccare Via Cona

dopo 1,8 km imboccare via Kennedy

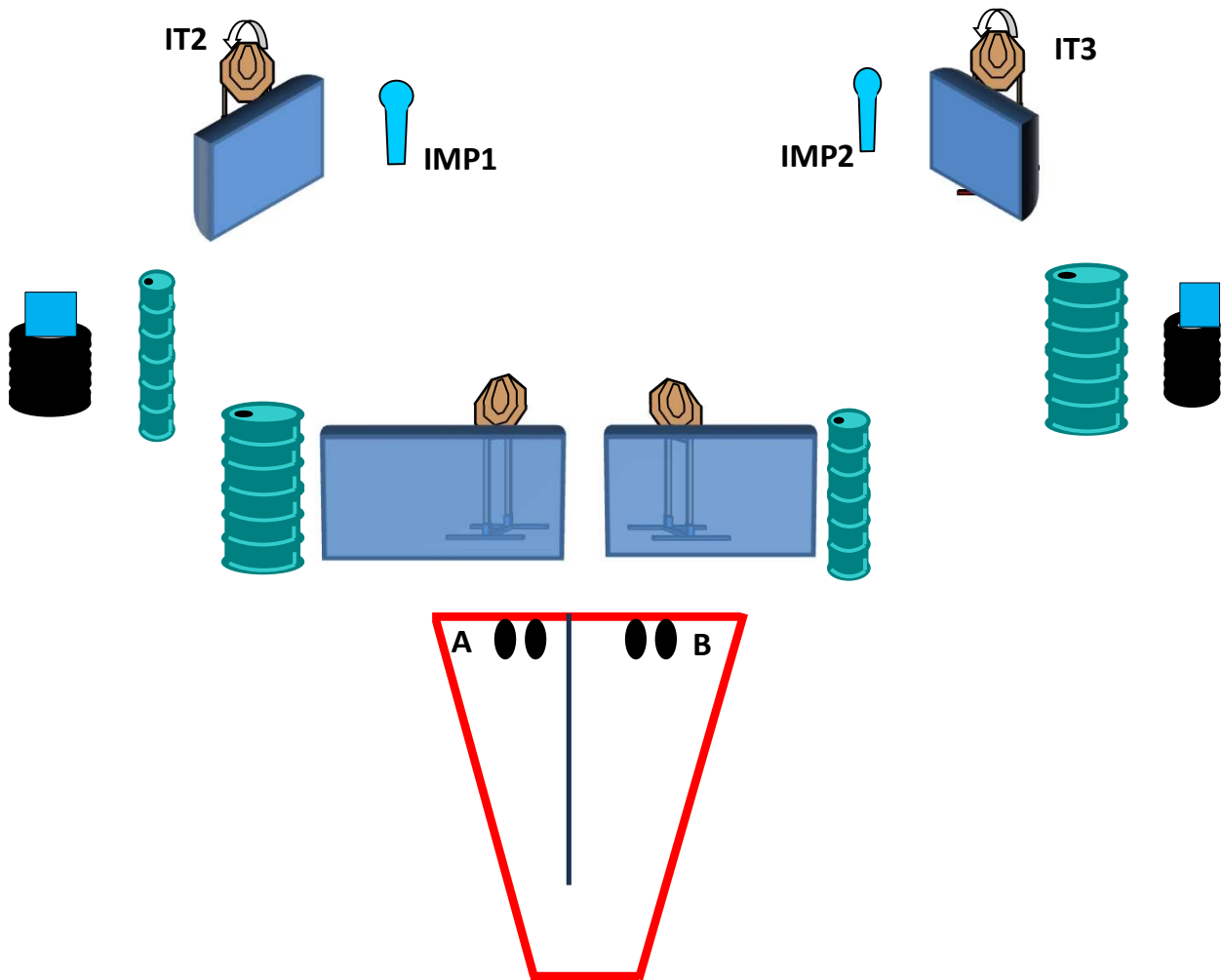
dopo 900 mt. Imboccare Via Verdi

dopo 5,2 km imboccare Via Ceperneo - dopo 2,5 km imboccare Via Costanze

Match Profile

STAGE	EXERCISE TYPE	IPSC TARGETS	IPSC MINI TARGETS	IPSC POPPERS	IPSC MINI POPPERS	PLATES	NO-SHOOTS	ROUNDS	MAX POINTS	STAGE %
1	Medium Course	11			1	1	1	24	120	12,24%
2	Short Course	4			2	2	0	12	60	6,12%
3	Long Course	15			0	2	0	32	160	16,33%
4	Medium Course	10			2	2	0	24	120	12,24%
5	Long Course	14			3	1	0	32	160	16,33%
6	Short Course	5			2	0	1	12	60	6,12%
7	Medium Course	10			3	1	1	24	120	12,24%
8	Short Course	4			2	2	0	12	60	6,12%
9	Short Course	5			0	2	0	12	60	6,12%
10	Short Course	4			0	4	0	12	60	6,12%
										0,00%
										0,00%
Total		82	0	0	15	17	3	196	980	100%

Stage 2:



Type:	Short Course	Targets:			
Rounds to be scored:	12	IPSC Targets	4	IPSC Mini Targets	0
Maximum Points:	60	IPSC Poppers	0	IPSC Mini Poppers	2
		Plates	2		
Start:	Audible Signal	No-Shoots	0		

Start Position: Punta dei piedi sui segni in A o in B come mostrato

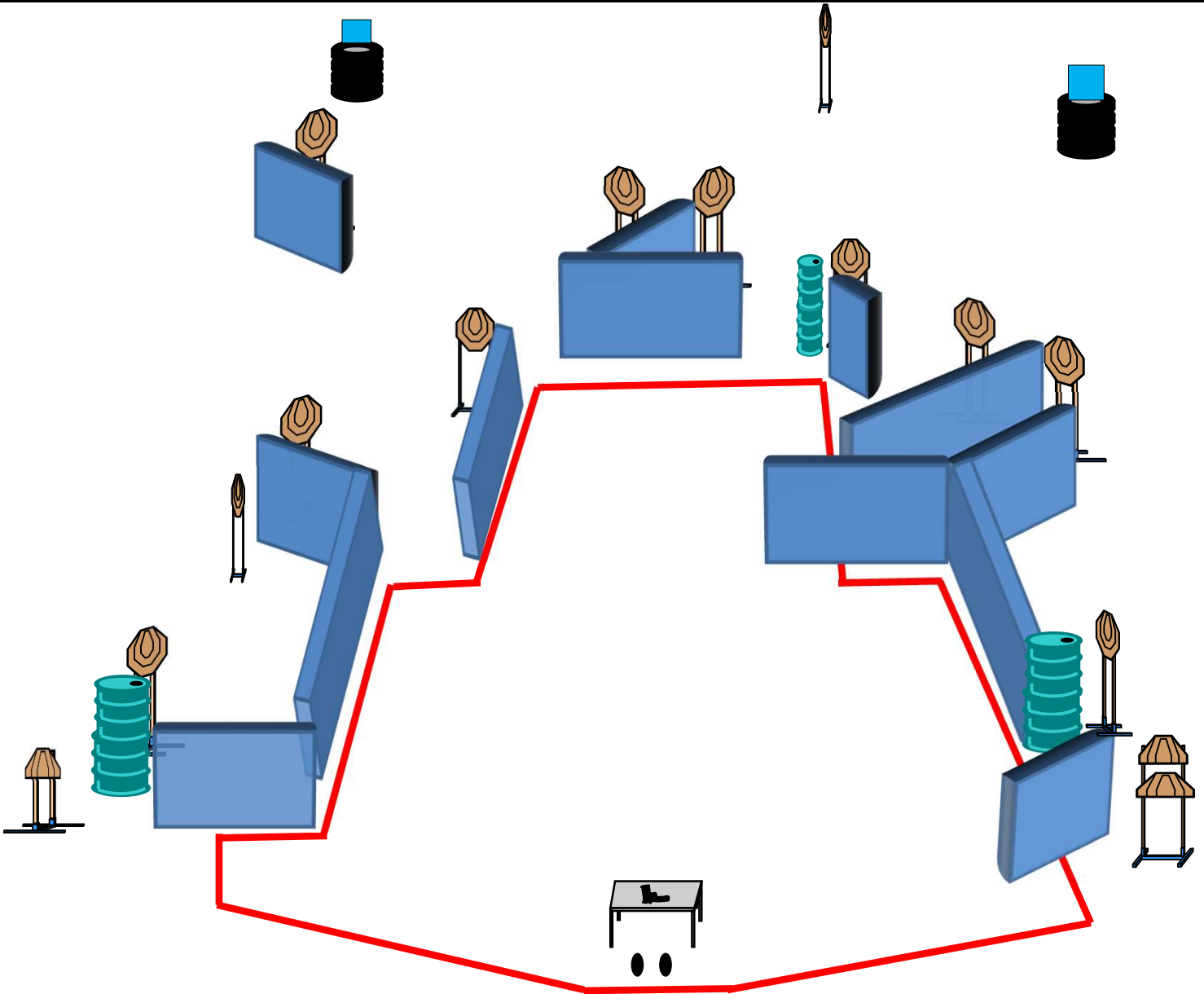
Handgun/PCC Ready Condition: Arma carica in fondina - (PCC: Hip Level Option 1)

Procedure: Al segnale acustico ingaggiare i bersagli

Design Notes: IMP1 e IMP2 attivano rispettivamente IT2 e IT3 Swinger che resteranno visibili al termine del movimento.

Briefing Notes: Gli angoli di sicurezza sono 90° laterali ed il parapalle in verticale. Le strutture sono hard cover. Il punteggio verrà conteggiato durante l'esecuzione dell'esercizio; il tiratore potrà delegare altro tiratore alla verifica dei punti.

Stage 3:



Type:	Long Course	Targets:			
Rounds to be scored:	32	IPSC Targets	15	IPSC Mini Targets	0
Maximum Points:	160	IPSC Poppers	0	IPSC Mini Poppers	0
		Plates	2		
Start:	Audible Signal	No-Shoots	0		

Start Position: Piedi sui segni come mostrato

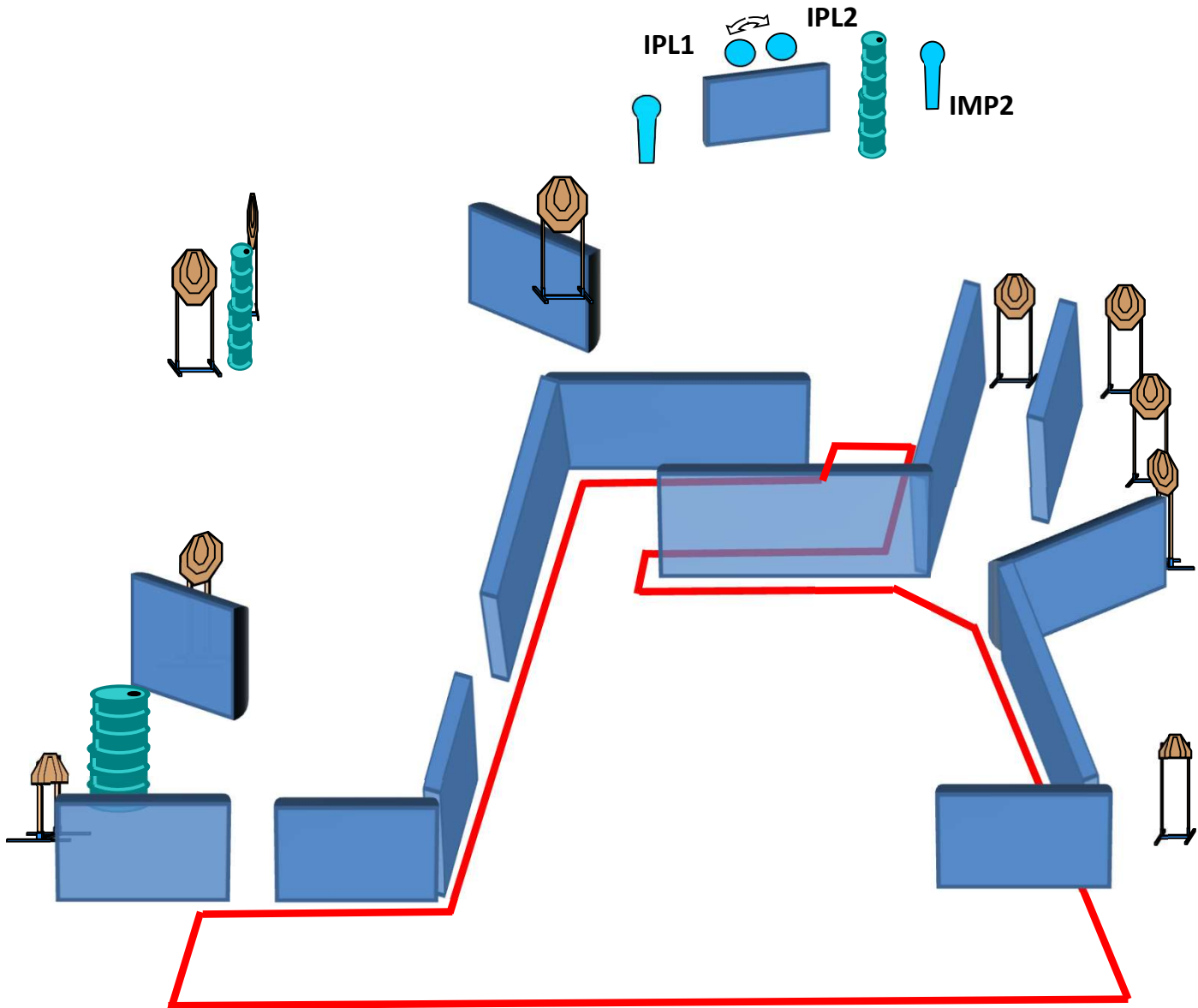
Handgun/PCC Ready Condition: Arma carica sul tavolo - (PCC: IDEM)

Procedure: Al segnale acustico ingaggiare i bersagli

Design Notes:

Gli angoli di sicurezza sono 90° laterali ed il parapalle in verticale. Le strutture sono hard cover. Il punteggio verrà conteggiato durante l'esecuzione dell'esercizio; il tiratore potrà delegare altro tiratore alla verifica dei punti.

Stage 4:



Type:	Medium Course	Targets:			
Rounds to be scored:	24	IPSC Targets	10	IPSC Mini Targets	0
Maximum Points:	120	IPSC Poppers	0	IPSC Mini Poppers	2
		Plates	2		
Start:	Audible Signal	No-Shoots	0		

Start Position: Ovunque all'interno della shooting area

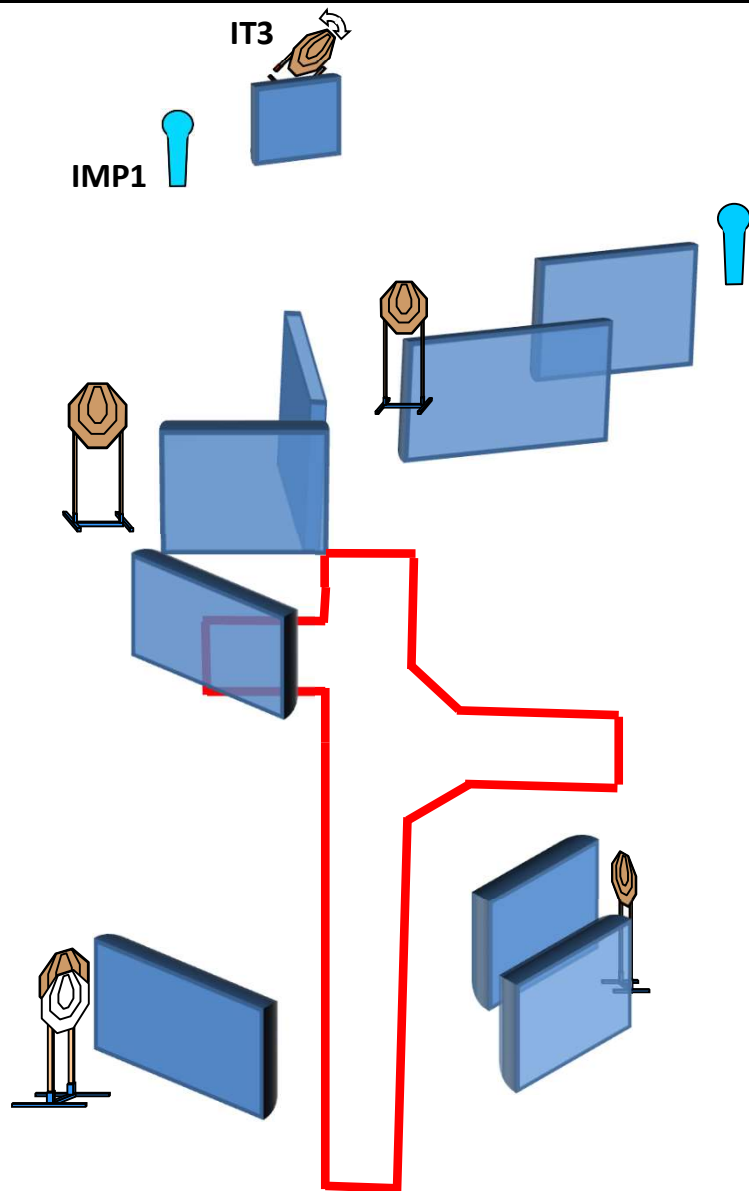
Handgun/PCC Ready Condition: Arma carica in fondina - (PCC: Hip Level Option 1)

Procedure: Al segnale acustico ingaggiare i bersagli

Design Notes: IMP2 attiva rispettivamente IPL1 e IPL2 Swinger che resteranno visibili al termine del movimento.

Briefing Notes: Gli angoli di sicurezza sono 90° laterali ed il parapalle in verticale. Le strutture sono hard cover. Il punteggio verrà conteggiato durante l'esecuzione dell'esercizio; il tiratore potrà delegare altro tiratore alla verifica dei punti.

Stage 6:



Type:	Short Course	Targets:			
Rounds to be scored:	12	IPSC Targets	5	IPSC Mini Targets	0
Maximum Points:	60	IPSC Poppers	0	IPSC Mini Poppers	2
		Plates	0		
Start:	Audible Signal	No-Shoots	1		

Start Position: Ovunque nella shooting area

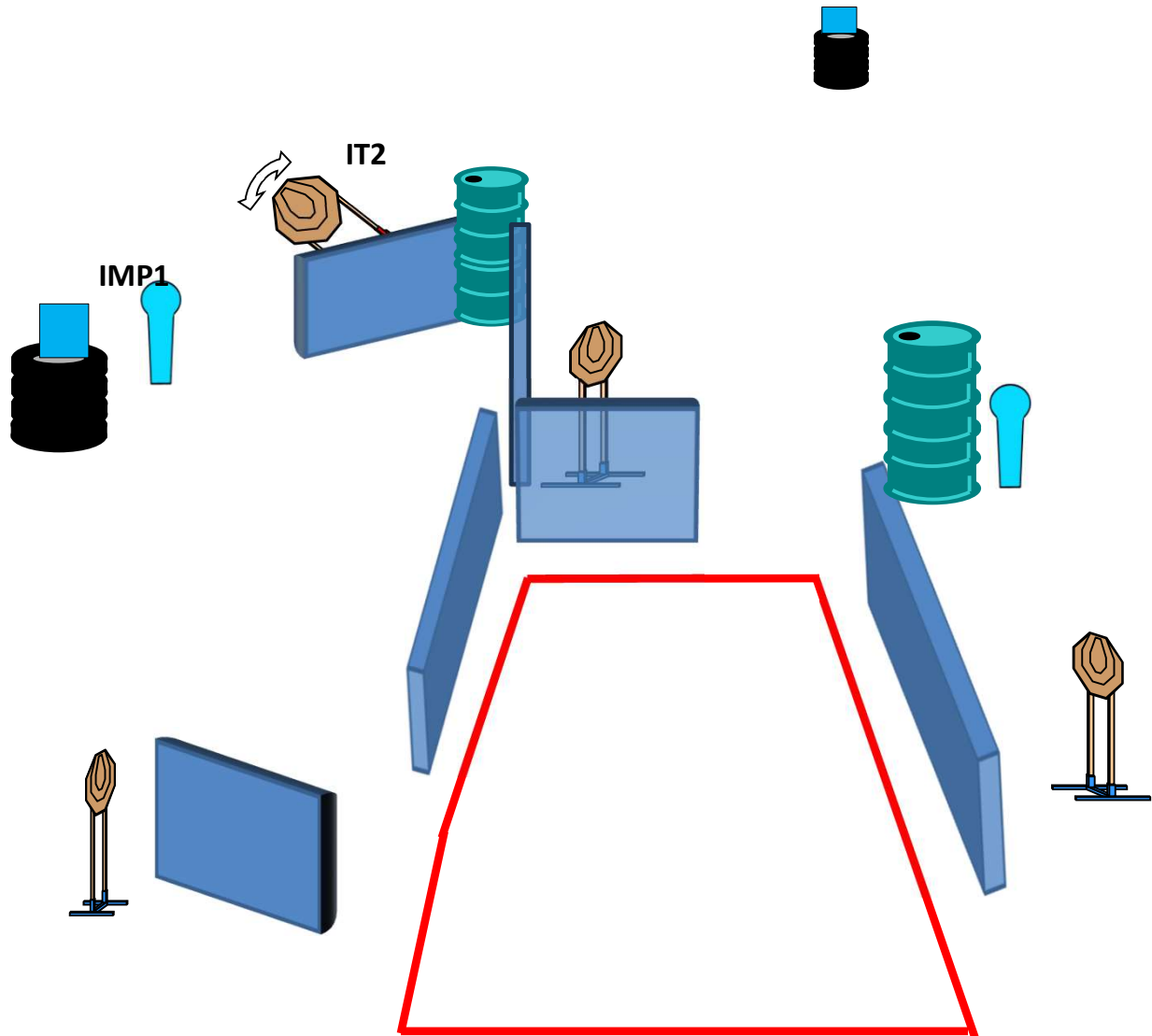
Handgun/PCC Ready Condition: Arma carica in fondina - (PCC: Hip Level Option 1)

Procedure: Al segnale acustico ingaggiare i bersagli

Design Notes: IMP1 attiva IT3 Swinger che resterà visibile al termine del movimento.

Briefing Notes: Gli angoli di sicurezza sono 90° laterali ed il parapalle in verticale. Le strutture sono hard cover. Il punteggio verrà conteggiato durante l'esecuzione dell'esercizio; il tiratore potrà delegare altro tiratore alla verifica dei punti.

Stage 8:



Type:	Short Course	Targets:			
Rounds to be scored:	12	IPSC Targets	4	IPSC Mini Targets	0
Maximum Points:	60	IPSC Poppers	0	IPSC Mini Poppers	2
		Plates	2		
Start:	Audible Signal	No-Shoots	0		

Start Position: Ovunque nella shooting area

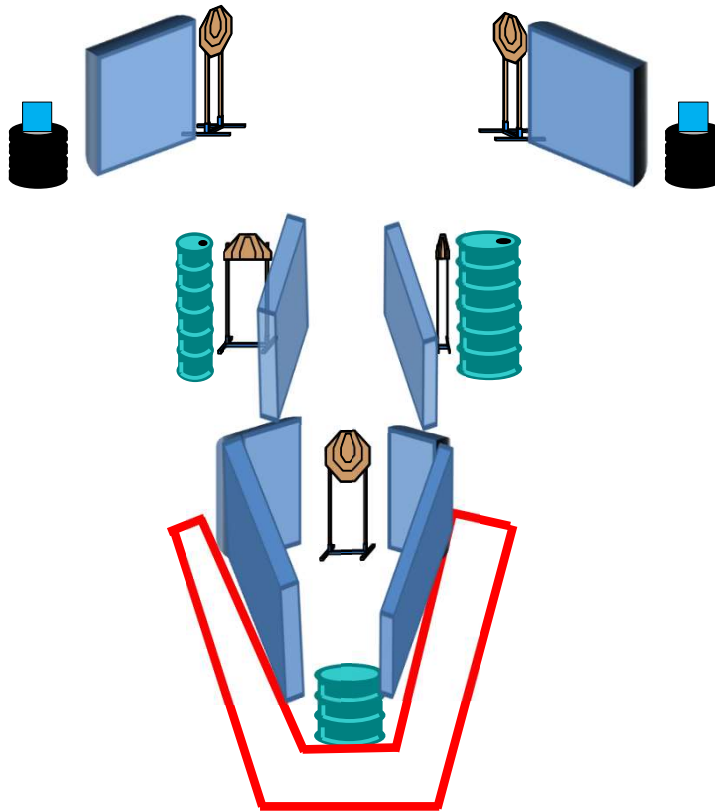
Handgun/PCC Ready Condition: Arma carica in fondina - (PCC: Hip Level Option 1)

Procedure: Al segnale acustico ingaggiare i bersagli

Design Notes: IMP1 attiva IT2 swinger che resterà visibile al termine del movimento.

Briefing Notes: Gli angoli di sicurezza sono 90° laterali ed il parapalle in verticale. Le strutture sono hard cover. Il punteggio verrà conteggiato durante l'esecuzione dell'esercizio; il tiratore potrà delegare altro tiratore alla verifica dei punti.

Stage 9:



Type:	Short Course	Targets:		
Rounds to be sco	12	IPSC Targets	5	IPSC Mini Targets 0
Maximum Points	60	IPSC Poppers	0	IPSC Mini Poppers 0
		Plates	2	
Start:	Audible Signal	No-Shoots	0	

Start Position: Ovunque nella shooting area

Handgun/PCC

Ready Arma carica in fondina - (PCC: Hip Level Option 1)

Condition:

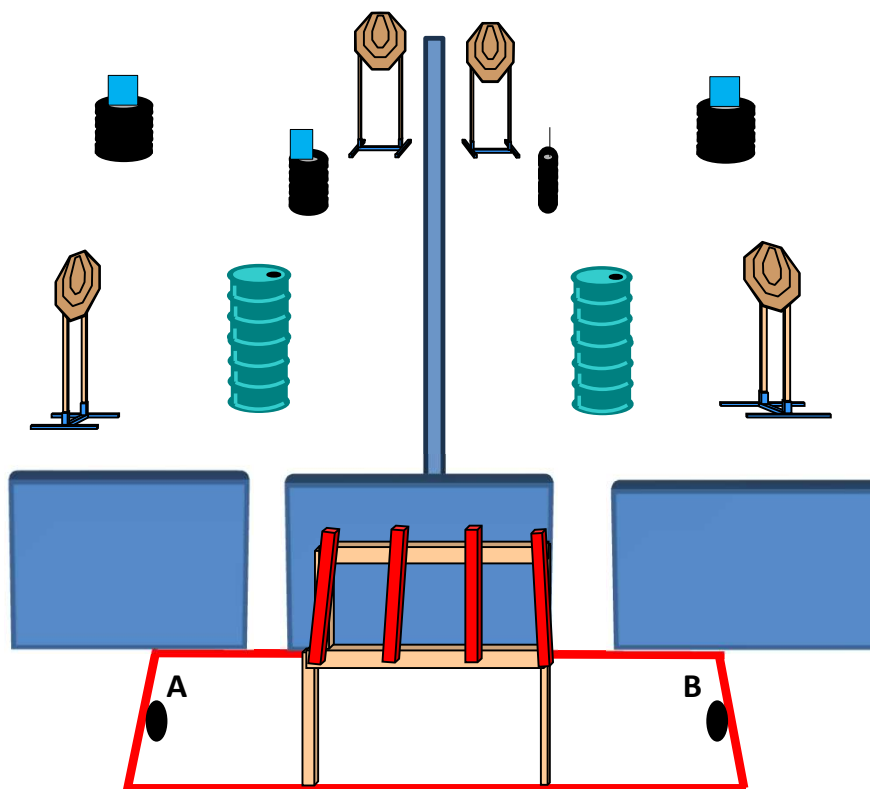
Procedure: Al segnale acustico ingaggiare i bersagli

Design Notes:

Gli angoli di sicurezza sono 90° laterali ed il parapalle in verticale. Le strutture sono hard cover. Il punteggio verrà conteggiato durante l'esecuzione dell'esercizio; il tiratore potrà delegare altro tiratore alla verifica dei punti.

Briefing Notes:

Stage 10:



Type:	Short Course	Targets:			
Rounds to be score	12	IPSC Targets	4	IPSC Mini Targets	0
Maximum Points:	60	IPSC Poppers	0	IPSC Mini Poppers	0
		Plates	4		
Start:	Audible Signal	No-Shoots	0		

Start Position: Un piede sul segno in A o B come mostrato

Handgun/PCC Ready Condition: Arma carica in fondina - (PCC: Hip Level Option 1)

Procedure: Al segnale acustico ingaggiare i bersagli con la sola MANO FORTE, oltrepassato il Cooper Tunnel any order free style.

Design Notes: Ogni asta fatta cadere dal Cooper Tunnel assegnerà una penalità, come previsto dalla regola 10.2.5

Briefing Notes: Gli angoli di sicurezza sono 90° laterali ed il parapalle in verticale. Le strutture sono hard cover. Il punteggio verrà conteggiato durante l'esecuzione dell'esercizio; il tiratore potrà delegare altro tiratore alla verifica dei punti.