

## QUADRO RIEPILOGATIVO

## 5. CONTO ECONOMICO

Denominazione DSA:

ESERCIZIO 2018

FEDERAZIONE ITALIANA TIRO DINAMICO SPORTIVO

A	B	DIFF. A-B (a-b/b)*100	
Conto Economico 2018	Conto Economico 2017	€	%

### VALORE DELLA PRODUZIONE

#### Attività centrale:

Contributi CONI	€ 116.569	€ 131.868	-€ 15.299	-12%
Contributi dello Stato, Regione, Enti Locali	€ -	€ -	€ -	#DIV/0!
Quote degli associati	€ 964.393	€ 777.677	€ 186.716	24%
Ricavi da Manifestazioni Internazionali	€ -	€ -	€ -	#DIV/0!
Ricavi da Manifestazioni Nazionali	€ -	€ -	€ -	#DIV/0!
Ricavi da pubblicità e sponsorizzazioni	€ 44.340	€ 74.145	-€ 29.805	-40%
Altri ricavi della gestione ordinaria	€ 20.863	€ 22.582	-€ 1.719	-8%
<b>Valore della Produzione Attività Centrale</b>	<b>€ 1.146.165</b>	<b>€ 1.006.272</b>	<b>€ 139.893</b>	<b>14%</b>
<i>In % sul valore della produzione</i>	100%	100%		

#### Attività Struttura Territoriale:


Contributi dello Stato, Enti Locali, altri soggetti	€ -	€ -	€ -	#DIV/0!
Quote degli associati:	€ -	€ -	€ -	#DIV/0!
Ricavi da manifestazioni:	€ -	€ -	€ -	#DIV/0!
Altri ricavi della gestione:	€ -	€ -	€ -	#DIV/0!
<b>Valore della produzione Strutt. Terr.</b>	<b>€ -</b>	<b>€ -</b>	<b>€ -</b>	<b>#DIV/0!</b>
<i>In % sul valore della produzione</i>	0%	0%		

### VALORE DELLA PRODUZIONE

€ 1.146.165	€ 1.006.272	€ 139.893	14%
-------------	-------------	-----------	-----

### COSTO DELLA PRODUZIONE

Commissario Straordinario  
Dott. Paolo Sesti



## Attività sportiva

### Attività sportiva centrale:

Preparazione Alto livello	€ 113.728	€ 166.531	-€ 52.803	-32%
Organizzazione Manifestaz. Sportive Intern.li	€ -	€ -	€ -	#DIV/0!
Organizz. Manifestazione Sportive Nazionali	€ 627.596	€ 524.899	€ 102.697	20%
Partecipazione ad organismi internazionali	€ 7.565	€ 2.029	€ 5.536	273%
Formazione ricerca e documentazione	€ 8.729	€ 35.069	-€ 26.340	-75%
Promozione Sportiva	€ 35.836	€ 82.442	-€ 46.606	-57%
Contributi per l'attività sportiva	€ -	€ -	€ -	#DIV/0!
Gestione impianti sportivi	€ -	€ -	€ -	#DIV/0!
Altri costi per l'attività sportiva	€ 31.410	€ 29.508	€ 1.902	6%
Ammortamenti attività sportiva	€ 12.509	€ 3.944	€ 8.565	217%
Acc.to per rischi ed oneri dell'attività sportiva	€ -	€ -	€ -	#DIV/0!
Δ rimanenze di materiale di consumo per attività sportiva	€ 133	-€ 2.056	€ 2.189	-106%
<b>Costi attività sportiva centrale</b>	<b>€ 837.506</b>	<b>€ 842.366</b>	<b>-€ 4.860</b>	<b>-1%</b>
<i>In % sul Costo della produzione</i>	78%	81%		

### Attività sportiva Struttura Territoriale:

<b>Costi att. sportiva della Strutt. Terr.</b>	<b>€ -</b>	<b>€ -</b>	<b>€ -</b>	<b>#DIV/0!</b>
<i>In % sul Costo della produzione</i>	0%	0%		
<b>Costi Att. Sportiva complessivi</b>	<b>€ 837.506</b>	<b>€ 842.366</b>	<b>-€ 4.860</b>	<b>-1%</b>
<i>In % sul Valore della produzione</i>	73%	84%		
<i>In % sul Costo della produzione</i>	78%	81%		

### Funzionamento e costi generali

Commissario Straordinario  
Dott. Paolo Sesti



**Funz. e costi gen. attività centrale:**

Costi per il personale e collaborazioni

€	49.012	€	51.377	-€	2.365	-5%
---	--------	---	--------	----	-------	-----

Organi e Commissioni federali

€	93.981	€	85.441	€	8.540	10%
---	--------	---	--------	---	-------	-----

Costi per la comunicazione

€	-	€	-	€	-	#DIV/0!
---	---	---	---	---	---	---------

Costi generali

€	58.328	€	52.195	€	6.133	12%
---	--------	---	--------	---	-------	-----

Ammortamenti per funzionamento

€	3.406	€	4.011	-€	605	-15%
---	-------	---	-------	----	-----	------

Accantonamento per rischi ed oneri afferenti al funzionamento

€	33.051	€	-	€	33.051	#DIV/0!
---	--------	---	---	---	--------	---------

Δ rimanenze di materiale di consumo per funzionamento

€	-	€	-	€	-	#DIV/0!
---	---	---	---	---	---	---------

**Funz. e costi gen. attività centrale:**

€	237.778	€	193.024	€	44.754	23%
---	---------	---	---------	---	--------	-----

*In % sul Costo della produzione*

22%	19%
-----	-----

**Funz. e costi gen. Struttura Territoriale:****Funz. e costi gen. Struttura Territoriale**

€	-	€	-	€	-	#DIV/0!
---	---	---	---	---	---	---------

*In % sul Costo della produzione*

0%	0%
----	----

**Funz. e costi gen. Complessivi**

€	237.778	€	193.024	€	44.754	23%
---	---------	---	---------	---	--------	-----

*In % sul Valore della produzione*

21%	19%
-----	-----

*In % sul Costo della produzione*

22%	19%
-----	-----

**COSTI DELLA PRODUZIONE**

€	1.075.284	€	1.035.390	€	39.894	4%
---	-----------	---	-----------	---	--------	----

*In % sul Valore della produzione*

94%	103%
-----	------

**DIFF. VALORI E COSTI DELLA PROD.**

€	70.881	-€	29.118	€	99.999	-€	3
---	--------	----	--------	---	--------	----	---

*In % sul Valore della produzione*

6%	-3%
----	-----

PROVENTI E ONERI FINANZIARI

€	8	€	-	€	8	#DIV/0!
---	---	---	---	---	---	---------

PROVENTI E ONERI STRAORDINARI

€	-	€	-	€	-	#DIV/0!
---	---	---	---	---	---	---------

IMPOSTE SUL REDDITO

€	1.641	€	7.953	-€	6.312	-79%
---	-------	---	-------	----	-------	------

**RISULTATO D'ESERCIZIO**

€	69.248	-€	37.071	€	106.319	-287%
---	--------	----	--------	---	---------	-------

# QUADRO ANALITICO

## 6. CONTO ECONOMICO

Denominazione DSA:

ESERCIZIO **2018**
**FEDERAZIONE ITALIANA TIRO DINAMICO SPORTIVO**

A	B	DIFF. A-B (a-b/b)*100	
Conto Economico 2018	Conto Economico 2017	€	%

### CEA VALORE DELLA PRODUZIONE

#### 1 Attività Centrale

CEA		A	B	DIFF. A-B (a-b/b)*100	
		Conto Economico 2018	Conto Economico 2017	€	%
<b>1.01</b>	<b>Contributi CONI:</b>				
CEA.001	Funzionamento ed attività sportiva	75.988	75.988	-	0%
CEA.002	Prepar. Olimpica e Alto Livello	40.581	55.880	-	15.299 -27%
CEA.005	Contributi per la promozione sportiva			-	#DIV/0!
CEA.006	Contributi straordinari			-	#DIV/0!
	<b>Totale</b>	<b>€ 116.569</b>	<b>€ 131.868</b>	<b>-€ 15.299</b>	<b>-12%</b>
<b>1.02</b>	<b>Contributi dello Stato, Regione, Enti Locali</b>				
CEA.031	Contributi dello Stato, Regione, Enti Locali			-	#DIV/0!
	<b>Totale</b>	<b>€ -</b>	<b>€ -</b>	<b>€ -</b>	<b>#DIV/0!</b>
<b>1.03</b>	<b>Quote degli associati:</b>				
CEA.007	Affiliazione	31.750	25.350	#RIF!	#RIF!
CEA.008	Tesseramento	231.124	225.365	#RIF!	#RIF!
CEA.009	Multe e tasse gara (iscrizioni campionati/tornei/incontri)	671.664	526.327	#RIF!	#RIF!
CEA.010	Diritti di segreteria		300	#RIF!	#RIF!
CEA.011	Quote iscrizione a corsi	29.855	335	#RIF!	#RIF!
CEA.012	Quote abbonamento alla rivista della DSA			-	#DIV/0!
CEA.030	Nulla Osta per Gare			-	#DIV/0!
	<b>Totale</b>	<b>€ 964.393</b>	<b>€ 777.677</b>	<b>€ 186.716</b>	<b>24%</b>
<b>1.04</b>	<b>Ricavi da Manifestazioni Internazionali:</b>				
CEA.014	Contributi dalla Federazione Internazionale	-	-	-	#DIV/0!
CEA.015	Contributi e rimborsi da enti e altre organizzazioni			-	#DIV/0!
CEA.016	Pubblicità, sponsorizzazioni			-	#DIV/0!
CEA.017	Diritti televisivi			-	#DIV/0!
CEA.018	Vendita di materiale promozionale			-	#DIV/0!
CEA.019	Vendita biglietti			-	#DIV/0!
	<b>Totale</b>	<b>€ -</b>	<b>€ -</b>	<b>€ -</b>	<b>#DIV/0!</b>
<b>1.05</b>	<b>Ricavi da Manifestazioni Nazionali:</b>				
CEA.015	Contributi e rimborsi da altre organizzazioni			-	#DIV/0!
CEA.016	Pubblicità, sponsorizzazioni			-	#DIV/0!
CEA.017	Diritti televisivi			-	#DIV/0!
CEA.018	Vendita di materiale promozionale			-	#DIV/0!
CEA.019	Vendita biglietti			-	#DIV/0!
	<b>Totale</b>	<b>€ -</b>	<b>€ -</b>	<b>€ -</b>	<b>#DIV/0!</b>
<b>1.06</b>	<b>Ricavi da pubblicità e sponsorizzazioni:</b>				
CEA.020	Sponsors istituzionali		1.750	-	1.750 -100%
CEA.021	Fornitori ufficiali della DSA	44.340	42.600	-	1.740 4%
CEA.022	Pubblicità su riviste della DSA		29.795	-	29.795 -100%
	<b>Totale</b>	<b>€ 44.340</b>	<b>€ 74.145</b>	<b>-€ 29.805</b>	<b>-40%</b>
<b>1.07</b>	<b>Altri ricavi della gestione ordinaria:</b>				
CEA.011	Quote iscrizione a corsi			-	#DIV/0!
CEA.019	Vendita biglietti			-	#DIV/0!
CEA.023	Plusvalenze per cessione materiale fuori uso			-	#DIV/0!
CEA.024	Vendita di Pubblicazioni, materiale didattico e altro materiale sportivo	7.972	7.940	#RIF!	#RIF!
CEA.025	Rimborsi dal CONI per scambi tecnici			#RIF!	#RIF!
CEA.026	Recuperi e rimborsi da terzi	12.891	14.642	#RIF!	#RIF!
CEA.027	Fitti attivi e convenzioni con terzi			-	#DIV/0!
CEA.028	Altre prestazioni da terzi			-	#DIV/0!
CEA.032	Omologazioni campi di gara e attrezzature			-	#DIV/0!
	<b>Totale</b>	<b>€ 20.863</b>	<b>€ 22.582</b>	<b>-€ 1.719</b>	<b>-8%</b>
<b>Valore della produzione Attività Centrale</b>		<b>€ 1.146.165</b>	<b>€ 1.006.272</b>	<b>€ 139.893</b>	<b>14%</b>
<b>In % sul Valore della produzione</b>		<b>100%</b>	<b>100%</b>		

Commissario Straordinario

Dbt. Paolo Sesti



## 2 Attività Struttura Territoriale

<b>2.02</b>	<b>Contributi dello Stato, Enti Locali, altri soggetti</b>
CEA.031	Contributi dello Stato, Regione, Enti Locali
	<i>Totale</i>
<b>2.03</b>	<b>Quote degli associati:</b>
CEA.007	Affiliazione
CEA.008	Tesseramento
CEA.033	Altro
	<i>Totale</i>
<b>2.04</b>	<b>Ricavi da manifestazioni:</b>
CEA.034	Ricavi da manifestazioni
	<i>Totale</i>
<b>2.05</b>	<b>Altri ricavi della gestione:</b>
CEA.035	Altri ricavi della gestione
	<i>Totale</i>

		-	#DIV/0!
€	-	€	-
		-	#DIV/0!

		-	#DIV/0!
		-	#DIV/0!
		-	#DIV/0!
€	-	€	-
		-	#DIV/0!

		-	#DIV/0!
€	-	€	-
		-	#DIV/0!

		-	#DIV/0!
€	-	€	-
		-	#DIV/0!

**Valore della produzione Struttura Territoriale**

€	-	€	-
		-	#DIV/0!

*In % sul Valore della produzione*

0%	0%
----	----

**VALORE DELLA PRODUZIONE**

€	1.146.165	€	1.006.272	€	139.893	14%
---	-----------	---	-----------	---	---------	-----

Commissario Straordinario  
Dott. Paolo Sesti







1.01.05.03 Corsi di formazione per altri soggetti:					
CEB.001	Spese di trasferta e soggiorno			-	#DIV/0!
CEB.002	Indennità, diarie e rimborsi forfettari			-	#DIV/0!
CEB.008	Premi di assicurazione			-	#DIV/0!
CEB.010	Noleggio materiale tec. sportivo, attrezzature, impianti, automezzi e sw			-	#DIV/0!
CEB.018	Acquisto materiale di consumo			-	#DIV/0!
CEB.021	Borse di studio			-	#DIV/0!
CEB.024	Compensi per prestazioni (inclusi gli oneri)			-	#DIV/0!
CEB.037	Spese per partecipazione a corsi nazionali ed internazionali			-	#DIV/0!
CEB.038	Spese di organizzazione corsi			-	#DIV/0!
CEB.039	Brevetti e diplomi			-	#DIV/0!
CEB.040	Compensi per collaborazioni			-	#DIV/0!
CEB.056	Stampa opuscoli e materiale di propaganda			-	#DIV/0!
<b>Totale</b>		€	- €	-	€ - #DIV/0!

1.01.05.04 Ricerca e documentazione:					
CEB.030	Manutenzione ordinaria			-	#DIV/0!
CEB.041	Incarichi di studio e ricerca			-	#DIV/0!
CEB.042	Organizzazione e partecipazione a convegni, seminari, congressi			-	#DIV/0!
CEB.043	Costi per acquisti di materiale didattico e per servizi di traduzione / video			-	#DIV/0!
CEB.044	Acquisto giornali, riviste, pubblicazioni tecniche, foto sportive			-	#DIV/0!
CEB.045	Riprese televisive e radiofoniche			-	#DIV/0!
CEB.065	Canoni ed oneri locativi			-	#DIV/0!
CEB.016	Altre spese			-	#DIV/0!
<b>Totale</b>		€	- €	-	€ - #DIV/0!

**Totale Formazione ricerca e documentazione** € 8.729 € 35.069 -€ 26.340 -75%

#### 01:01:06 Promozione Sportiva

CEB.001	Spese trasferte e soggiorni	5.806	6.041	-	235	-4%
CEB.005	Acquisto materiale sportivo	1.119	3.217	-	2.098	-65%
CEB.011	Coppe e medaglie					#DIV/0!
CEB.013	Spese per ufficiali di gara, arbitri, commissari, cronometristi					#DIV/0!
CEB.022	Contributi ad altri soggetti					#DIV/0!
CEB.024	Compensi per prestazioni	5.763	7.090	-	1.327	-19%
CEB.030	Manutenzione ordinaria					#DIV/0!
CEB.033	Spese di pubblicità					#DIV/0!
CEB.046	Organizz. e/o partecipaz. a Giochi Sportivi Studenteschi					#DIV/0!
CEB.047	Centri di Avviamento allo Sport					#DIV/0!
CEB.048	Sport nella scuola					#DIV/0!
CEB.049	Organiz. e/o partecipaz. a manif. a carattere sociale	17.495	57.831	-	40.336	-70%
CEB.053	Partecipazione a manifestazioni					#DIV/0!
CEB.055	Premi e borse di studio					#DIV/0!
CEB.056	Stampa opuscoli e materiale di propaganda	5.652	8.163	-	2.511	-31%
CEB.057	Assicurazioni		100	-	100	-100%
CEB.065	Canoni ed oneri locativi					#DIV/0!
CEB.006	Spese mediche					#DIV/0!
<b>Totale Promozione Sportiva</b>		€ 35.836	€ 82.442	-€ 46.606	-57%	

#### 01:01:07 Contributi per l'attività sportiva

CEB.058	Contributi a Società e Associazioni Sportive					#DIV/0!
CEB.060	Contributi a Sezioni Covenzionate					#DIV/0!
CEB.061	Altri soggetti					#DIV/0!
<b>Totale Contributi per l'attività sportiva</b>		€	- €	-	€	- #DIV/0!

#### 01:01:08 Gestione impianti sportivi

CEB.005	Acquisto materiale sportivo					#DIV/0!
CEB.008	Premi di assicurazione					#DIV/0!
CEB.016	Altre spese					#DIV/0!
CEB.018	Acquisto materiale di consumo					#DIV/0!
CEB.024	Compensi per prestazioni					#DIV/0!
CEB.030	Manutenzione ordinaria					#DIV/0!
CEB.040	Compensi per collaborazioni					#DIV/0!
CEB.063	Servizi di pulizia e sorveglianza					#DIV/0!
CEB.064	Utenze e servizi					#DIV/0!
CEB.065	Canoni ed oneri locativi					#DIV/0!
CEB.015	Spese per carburanti e combustibili					#DIV/0!
<b>Totale Gestione impianti sportivi</b>		€	- €	-	€	- #DIV/0!


#### 01:01:09 Altri costi per l'attività sportiva

CEB.008	Premi di assicurazione					#DIV/0!
CEB.017	Acquisto biglietti	31.410	29.508		1.902	6%
CEB.122	Acquisto modulistica per attività sportiva					#DIV/0!
CEB.123	Commissioni sportive					#DIV/0!
<b>Totale Altri costi per l'attività sportiva</b>		€ 31.410	€ 29.508	€ 1.902	6%	

#### 01:01:10 Ammortamenti attività sportiva

CEB.067	Immobilizzazioni materiali	2.325	1.678		647	39%
CEB.068	Immobilizzazioni immateriali	10.184	2.266		7.918	349%
<b>Totale Ammortamenti attività sportiva</b>		€ 12.509	€ 3.944	€ 8.565	217%	

Commissario Straordinario  
Dott. Paolo Sesti





## 01:01:11 Accantonamento per rischi ed oneri afferenti all'attività sportiva

CEB.069	Liti, arbitraggi e risarcimenti
CEB.070	Cause legali in corso

			-	#DIV/0!
			-	#DIV/0!

## Totale Accantonamento per rischi ed oneri afferenti all'attività sportiva

€	-	€	-	#DIV/0!
---	---	---	---	---------

## 01:01:12 Δ rimanenze di materiale di consumo per attività sportiva

CEB.140	Δ rimanenze di materiale di consumo
---------	-------------------------------------

	133	-	2.056		2.189	-106%
--	-----	---	-------	--	-------	-------

## Totale Δ rimanenze di materiale di consumo per attività sportiva

€	133	-€	2.056	€	2.189	-106%
---	-----	----	-------	---	-------	-------

**Costi attività sportiva centrale***In % sul Costo della produzione*

€	837.506	€	842.366	-€	4.860	-1%
---	---------	---	---------	----	-------	-----

78%	81%
-----	-----

**1.02 Costi per att. sportiva della Strutt. Terr.:**

## 01:02:01 Costi att. sportiva della Strutt. Terr.

CEB.170	Costi attività sportiva
CEB.180	Costi per la promozione sportiva

			-	#DIV/0!
			-	#DIV/0!

**Costi att. sportiva della Strutt. Terr.***In % sul Costo della produzione*

€	-	€	-	€	-	#DIV/0!
---	---	---	---	---	---	---------

0%	0%
----	----

**Costi Att. Sportiva complessivi***In % sul Valore della produzione*

€	837.506	€	842.366	-€	4.860	-1%
---	---------	---	---------	----	-------	-----

73%	84%
-----	-----

*In % sul Costo della produzione*

78%	81%
-----	-----

**2 FUNZIONAMENTO E COSTI GENERALI****2.01 Funz. e costi generali attività centrale:**

## 2.01.01 Costi per il personale e collaborazioni

CEB.071	Personale CONI - rimborso spese missione
CEB.072	Personale CONI - rimborsi spese di trasferta a piè di lista
CEB.073	Personale DSA - retribuzione ordinaria
CEB.074	Personale DSA - straordinari
CEB.075	Personale DSA - oneri previdenziali
CEB.076	Personale DSA - assicurazione INAIL
CEB.077	Personale DSA - Trattamento di fine rapporto
CEB.078	Personale DSA - rimborso spese missione
CEB.079	Personale DSA - rimborsi spese di trasferta a piè di lista
CEB.080	Collaboratori - compensi
CEB.081	Collaboratori - oneri previdenziali
CEB.082	Collaboratori - assicurazione INAIL
CEB.083	Collaboratori - Rimborso spese missioni
CEB.085	Contratti per lavoratori interinali
CEB.086	Costi di formazione del personale

			-	#DIV/0!	
		20	-	20	-100%
	34.859	37.111	-	2.252	-6%
					#DIV/0!
	11.023	10.822		201	2%
	52	486	-	434	-89%
	3.078	2.938		140	5%
					#DIV/0!
					#DIV/0!
					#DIV/0!
					#DIV/0!
					#DIV/0!
					#DIV/0!
					#DIV/0!
					#DIV/0!
					#DIV/0!

## Totale Costi per il personale e collaborazioni

€	49.012	€	51.377	-€	2.365	-5%
---	--------	---	--------	----	-------	-----

## 2.01.02 Organi e Commissioni federali

CEB.001	Spese trasferta e soggiorno
CEB.087	Funzionamento organi di gestione
CEB.088	Collegio dei Revisori dei conti
CEB.089	Organi di giustizia sportiva
CEB.090	Assemblea nazionale
CEB.091	Commissioni federali
CEB.092	Consulta federale

	24.695	47.903	-	23.208	-48%
	10.592	2.846		7.746	272%
	22.692	17.868		4.824	27%
	36.002	4.263		31.739	745%
		12.561	-	12.561	-100%
					#DIV/0!
					#DIV/0!

## Totale Organi e Commissioni federali

€	93.981	€	85.441	€	8.540	10%
---	--------	---	--------	---	-------	-----


## 2.01.03 Costi per la comunicazione

CEB.001	Spese di trasferta e soggiorno
CEB.093	Stampa e spedizione rivista DSA
CEB.094	Organizzazione conferenze stampa
CEB.095	Comunicati, opuscoli, annuari e servizi fotografici e televisivi
CEB.097	Compensi per prestazioni connesse alla pubblicità e promozione
CEB.107	Provvigioni per intermediazione pubblicitaria

					#DIV/0!
					#DIV/0!
					#DIV/0!
					#DIV/0!
					#DIV/0!
					#DIV/0!

## Totale Costi per la comunicazione

€	-	€	-	€	-	#DIV/0!
---	---	---	---	---	---	---------

Commissario Straordinario  
Dott. Paolo Sesti


**2.01.04 Costi generali**

CEB.001	Spese di trasferta e soggiorno
CEB.008	Premi di assicurazioni
CEB.010	Noleggio materiale tec. sportivo, attrezzature, impianti, automezzi e sw
CEB.014	Trasporto e facchinaggio
CEB.018	Acquisto materiale di consumo
CEB.030	Manutenzione ordinaria
CEB.042	Organizzazione e partecipazione a convegni, seminari, congressi
CEB.043	Costi per acquisti di materiale didattico e per servizi di traduzione / video
CEB.044	Acquisto giornali, riviste, pubblicazioni tecniche
CEB.064	Utenze e servizi
CEB.065	Canoni ed oneri locativi
CEB.096	Compensi per prestazioni giuri.-ammini-fiscali
CEB.098	Spese per assistenza gestionale elaborazione dati
CEB.099	Spese per consulenze legali
CEB.100	Spese per liti, arbitraggi e risarcimenti
CEB.101	Spese postali e telefoniche
CEB.102	Sito Internet
CEB.105	Spese di rappresentanza
CEB.106	Commissioni bancarie
CEB.107	Provvigioni per intermediazione pubblicitaria
CEB.108	Imposte indirette, tasse e contributi

**Totale Costi generali**

			-	#DIV/0!
	2.088	2.992	-	904 -30%
			-	- #DIV/0!
	2.566	1.794		772 43%
	3.977	3.936		41 1%
	399	146		253 173%
			-	- #DIV/0!
			-	- #DIV/0!
			-	- #DIV/0!
	6.048	5.034		1.014 20%
	10.679	10.553		126 1%
	14.582	11.704		2.878 25%
		3.272	-	3.272 -100%
	634	7.253	-	6.619 -91%
			-	- #DIV/0!
	2.677	2.440		237 10%
	12.138	440		11.698 2659%
	210	200		10 5%
	1.486	1.439		47 3%
			-	- #DIV/0!
	845	992	-	147 -15%
<b>€</b>	<b>58.328</b>	<b>€ 52.195</b>	<b>€ 6.133</b>	<b>12%</b>

**2.01.05 Ammortamenti per funzionamento**

CEB.067	Immobilizzazioni materiali
CEB.068	Immobilizzazioni immateriali

**Totale Ammortamenti per funzionamento**

	3.406	3.805	-	399 -10%
		206	-	206 -100%
<b>€</b>	<b>3.406</b>	<b>€ 4.011</b>	<b>-€ 605</b>	<b>-15%</b>

**2.01.06 Accantonamento per rischi ed oneri afferenti al funzionamento**

CEB.069	Liti, arbitraggi e risarcimenti
CEB.070	Cause legali in corso

**Totale Accantonamento per rischi ed oneri afferenti al funzionamento**

	33.051		-	#DIV/0!
				33.051 #DIV/0!
<b>€</b>	<b>33.051</b>	<b>€ -</b>	<b>€ 33.051</b>	<b>#DIV/0!</b>

**02:01:07 Δ rimanenze di materiale di consumo per funzionamento**

CEB.140	Δ rimanenze di materiale di consumo
---------	-------------------------------------

**Totale Δ rimanenze di materiale di consumo per funzionamento**

			-	#DIV/0!
<b>€</b>	<b>-</b>	<b>€ -</b>	<b>€ -</b>	<b>#DIV/0!</b>

**Funz. e costi gen. attività centrale***In % sul Costo della produzione*

<b>€</b>	<b>237.778</b>	<b>€ 193.024</b>	<b>€ 44.754</b>	<b>23%</b>
	22%	19%		

**2.02 Funz. e costi gen. Struttura Terr.:****02:02:01 Funz. e costi generali della Strutt. Terr.**

CEB.190	Costi generali e di funzionamento
---------	-----------------------------------

**Funz. e costi generali della Strutt. Terr.***In % sul Costo della produzione*

			-	#DIV/0!
<b>€</b>	<b>-</b>	<b>€ -</b>	<b>€ -</b>	<b>#DIV/0!</b>
	0%	0%		

**Funz. e costi gen. complessivi***In % sul Valore della produzione**In % sul Costo della produzione*

<b>€</b>	<b>237.778</b>	<b>€ 193.024</b>	<b>€ 44.754</b>	<b>23%</b>
	21%	19%		
	22%	19%		

**COSTI DELLA PRODUZIONE***In % sul Valore della produzione*

<b>€</b>	<b>1.075.284</b>	<b>€ 1.035.390</b>	<b>€ 39.894</b>	<b>4%</b>
<b>€</b>	<b>1</b>	<b>€ 1</b>		

**DIFF. VALORI E COSTI DELLA PRODUZ.***In % sul Valore della produzione*

<b>€</b>	<b>70.881</b>	<b>-€ 29.118</b>	<b>€ 99.999</b>	<b>-343%</b>
	6%	-3%		

**CEC Proventi ed oneri finanziari**

CEC.001	Interessi attivi
CEC.002	Interessi passivi bancari
CEC.003	Interessi passivi su mutui

8		8	#DIV/0!
		-	#DIV/0!
		-	#DIV/0!

**Totale Proventi ed oneri finanziari**

€	8	€	-	€	8	#DIV/0!
---	---	---	---	---	---	---------

**CED Proventi ed oneri straordinari**

CED.001	Minusvalenze
CED.002	Plusvalenze
CED.003	Sopravvenienze attive
CED.004	Sopravvenienze passive
CED.005	Insussistenze attive
CED.006	Insussistenze passive

		-	#DIV/0!
		-	#DIV/0!
		-	#DIV/0!
		-	#DIV/0!
		-	#DIV/0!
		-	#DIV/0!

**Totale Proventi ed oneri straordinari**

€	-	€	-	€	-	#DIV/0!
---	---	---	---	---	---	---------

**CEE Imposte sul reddito**

CEE.002	IRAP
CEE.003	IRES
CEE.004	Interessi e sanzioni su imposte dirette
CEB.200	Varie

1.322	3.876	-	2.554	-66%
319	4.077	-	3.758	-92%
		-		#DIV/0!
		-		#DIV/0!

**Totale Imposte sul reddito**

€	1.641	€	7.953	-€	6.312	-79%
---	-------	---	-------	----	-------	------

**RISULTATO D'ESERCIZIO**

€	69.248	-€	37.071	€	106.319	-287%
---	--------	----	--------	---	---------	-------

Commissario Straordinario  
Dott. Paolo Sesti



## 7. STATO PATRIMONIALE 31.12

2018

## Denominazione DSA:

FEDERAZIONE ITALIANA TIRO DINAMICO SPORTIVO

A	B	DIFF A - B	
STATO PATRIMONIALE 2018	STATO PATRIMONIALE 2017	€	%

## SPA

## ATTIVO

## SPA.B IMMOBILIZZAZIONI

SPA.B. I	Immobilizzazioni immateriali
SPA.B. I.01	Costi di impianto e ampliamento
SPA.B. I.02	Costi ricerca scientifica, tecnologica e di sviluppo
SPA.B. I.03	Opere dell'ingegno (royalties) licenze d'uso, software
SPA.B. I.04	Costi per omologazione campi
SPA.B. I.06	Immobilizzazioni immateriali in corso
SPA.B. I.07	Migliorie su beni di terzi
<b>Totale Immobilizzazioni immateriali (I)</b>	

		-	#DIV/0!
10184		-	#DIV/0!
		#RIF!	#RIF!
		#RIF!	#RIF!
		#RIF!	#RIF!
		#RIF!	#RIF!
€ 10.184	€ -	€ 10.184	#DIV/0!

SPA.B. II	Immobilizzazioni materiali
SPA.B. II.01	Terreni e fabbricati
SPA.B. II.01.01	Impianti sportivi
SPA.B. II.01.02	Fabbricati
SPA.B. II.02	Attrezzature sportive
SPA.B. II.03	Attrezzature scientifica
SPA.B. II.04	Altri beni
SPA.B. II.04.01	Mobili e arredi
SPA.B. II.04.02	Macchine d'ufficio
SPA.B. II.04.03	Automezzi
SPA.B. II.04.04	Altre immobilizzazioni materiali
SPA.B. II.05	Immobilizzazioni in corso ed acconti
<b>Totale Immobilizzazioni materiali (II)</b>	

-	-	-	#DIV/0!
		-	#DIV/0!
		-	#DIV/0!
9.378	4.239	5.139	121%
		-	#DIV/0!
5.177	8.399	3.222	-38%
2.041	3.524	1.483	-42%
3.136	4.875	1.739	-36%
		-	#DIV/0!
		-	#DIV/0!
		-	#DIV/0!
€ 14.555	€ 12.638	€ 1.917	15%

SPA.B.III	Immobilizzazioni finanziarie
SPA.B.III.01	Partecipazioni in società
SPA.B.III.02	Crediti verso società partecipate
SPA.B.III.03	Titoli
<b>Totale Immobilizzazioni finanziarie (III)</b>	

		-	#DIV/0!
		-	#DIV/0!
		-	#DIV/0!
€ -	€ -	€ -	#DIV/0!

## Totale immobilizzazioni (B)

€ 24.739	€ 12.638	€ 12.101	96%
----------	----------	----------	-----

## SPA.C ATTIVO CIRCOLANTE

SPA.C. II	Crediti
SPA.C. II.01	Crediti verso clienti
SPA.C. II.01.01	Crediti verso clienti
SPA.C. II.05	Crediti verso altri
SPA.C. II.05.01	Crediti verso CONI
SPA.C. II.05.02	Crediti verso Stato, Regioni, Enti locali
SPA.C. II.05.03	Crediti verso Erario
SPA.C. II.05.04	Crediti verso altri soggetti (Società ed associazioni sportive; arbitri e commissari; personale; tesserati, depositi cauzionali; etc.)
<b>Totale Crediti (II)</b>	

1.000	19.639	-	18.639	-95%
1.000	19.639	-	18.639	-95%
23.983	22.102	-	1.881	9%
		-	-	#DIV/0!
		-	-	#DIV/0!
1.978	438	-	1.540	352%
22.005	21.664	-	341	2%
€ 24.983	€ 41.741	-€ 16.758	-40%	

SPA.C.III	Attività Finanziarie che non costituiscono immobilizzazioni
SPA.C.III.01	Crediti Vs società controllate
<b>Totale attività finanziarie non immobilizzate (III)</b>	

		-	#DIV/0!
€ -	€ -	€ -	#DIV/0!

SPA.C. IV	Disponibilità liquide
SPA.C. IV.01	Depositi bancari e postali
SPA.C. IV.01.01	c/c bancari
SPA.C. IV.01.02	c/c postali
SPA.C. IV.03	Cassa
SPA.C. IV.03.01	Cassa
<b>Totale disponibilità liquide (IV)</b>	

407.236	242.549	-	164.687	68%
407.236	242.549	-	164.687	68%
		-	-	#DIV/0!
		-	-	#DIV/0!
€ 407.236	€ 242.549	€ 164.687	68%	

SPA.C.V	Magazzino
SPA.C.V.01	Rimanenze finali di materie prime e semilavorati
<b>Totale magazzino (V)</b>	

4.460	4.593	-	133	-3%
€ 4.460	€ 4.593	-€ 133	-3%	

## Totale attivo circolante (C)

€ 436.679	€ 288.883	€ 147.796	51%
-----------	-----------	-----------	-----

**SPA.D RATEI E RISCONTI**

SPA.D.01.01.01	Ratei attivi
SPA.D.01.02.01	Risconti attivi

31.351	3.088	-	#DIV/0!
28.263	915%		

**Totale ratei e risconti (D)**

€	31.351	€	3.088	€	28.263	915%
---	--------	---	-------	---	--------	------

**TOTALE ATTIVO**

€	492.769	€	304.609	€	188.160	62%
---	---------	---	---------	---	---------	-----

**SPA.E Conti d'ordine**

		-	#DIV/0!
--	--	---	---------

Commissario Straordinario  
Dott. Paolo Sesti



**SPP****PASSIVO****SPP.A PATRIMONIO NETTO**

SPP.A. I.01.01	Fondo di dotazione
SPP.A. II.01.01	Riserve
SPP.A.III.01.01	Utili (perdite) portati a nuovo
SPP.A. IV.01.01	Risultato d'esercizio

45.000	45.000	-	0%
139.134	176.205	- 37.071	-21%
		-	#DIV/0!
69.248	37.071	106.319	-287%

**Totale Patrimonio netto (A)**

€	253.382	€	184.134	€	69.248	38%
---	---------	---	---------	---	--------	-----

**SPP.B FONDO PER RISCHI ED ONERI**

SPP.B.03	Altri
SPP.B.03.01.01	Contributi vincolati per programmi
SPP.B.03.02.01	Liti, arbitraggi e risarcimenti
SPP.B.03.03.01	Cause legali in corso

30.000		-	#DIV/0!
		30.000	#DIV/0!
		-	#DIV/0!

**Totale Fondo per rischi ed oneri (B)**

€	30.000	€	-	€	30.000	#DIV/0!
---	--------	---	---	---	--------	---------

**SPP.C TRATTAMENTO DI FINE RAPP.**

SPP.C.01.01	Debiti per trattamento fine rapporto
-------------	--------------------------------------

35.639	32.686	2.953	9%
--------	--------	-------	----

**Totale Trattamento fine rapporto (C)**

€	35.639	€	32.686	€	2.953	9%
---	--------	---	--------	---	-------	----

**SPP.D DEBITI**

SPP.D.03	Debiti verso Banche
SPP.D.03.01	Debiti verso Banche
SPP.D.04	Debiti verso altri finanziatori
SPP.D.04.01	Debiti verso I.C.S. per mutui passivi
SPP.D.04.02	Debiti verso altri finanziatori
SPP.D.05	Acconti
SPP.D.05.01	Acconti da clienti
SPP.D.06	Debiti verso fornitori
SPP.D.06.01	Debiti verso fornitori
SPP.D.08	Debiti verso Società partecipate
SPP.D.08.01	Debiti verso Società partecipate
SPP.D.11	Erario
SPP.D.11.01	Erario c/imposte
SPP.D.11.02	Erario c/trattenute
SPP.D.12	Debiti verso Istituti di previdenza e di sicurezza sociale
SPP.D.12.01	Inps
SPP.D.12.02	Inail
SPP.D.13	Altri debiti
SPP.D.13.01	Debiti verso CONI
SPP.D.13.02	Debiti verso Altre Federazioni
SPP.D.13.03	Debiti verso Stato, Regioni, Enti locali
SPP.D.13.04	Debiti verso Personale dipendente
SPP.D.13.05	Debiti verso Altri soggetti (Società ed associazioni sportive; arbitri e commissari; depositi cauzionali; etc.)

-	693	-	693	-100%
	693	-	693	-100%
-	-	-	-	#DIV/0!
		-	-	#DIV/0!
		-	-	#DIV/0!
22.796	18.997	3.799	20%	
22.796	18.997	3.799	20%	
73.997	50.012	23.985	48%	
73.997	50.012	23.985	48%	
-	-	-	#DIV/0!	
		-	#DIV/0!	
5.930	4.226	1.704	40%	
1.320	4.031	2.711	-67%	
4.610	195	4.415	2264%	
2.831	160	2.671	1669%	
2.782		2.782	#DIV/0!	
49	160	111	-69%	
7.118	4.311	2.807	65%	
		-	#DIV/0!	
		-	#DIV/0!	
		-	#DIV/0!	
6.773	3.991	2.782	70%	
345	320	25	8%	

**Totale Debiti (D)**

€	112.672	€	78.399	€	34.273	44%
---	---------	---	--------	---	--------	-----

**SPP.E RATEI E RISCOINTI**

SPP.E.01.01.01	Ratei passivi
SPP.E.01.02.01	Risconti passivi

61.076	9.390	51.686	#DIV/0!
			550%

**Totale Ratei e Risconti (E)**

€	61.076	€	9.390	€	51.686	550%
---	--------	---	-------	---	--------	------

**TOTALE PASSIVO**

€	492.769	€	304.609	€	188.160	62%
---	---------	---	---------	---	---------	-----

**SPP.F Conti d'ordine**

		-	#DIV/0!
--	--	---	---------

Commissario Straordinario  
Dott. Paolo Sesti



## 8. SITUAZIONE CONSUNTIVA DI TESORERIA 2018 (Allegato a Nota Integrativa)

Descrizione entrate / uscite		Situazione consuntiva anno 2018	
		Valori €	
A)	<b>SALDO INIZIALE DI TESORERIA AL 1/1/2018</b>	€	<b>242.549</b>
<b>FLUSSI DI TESORERIA DA GESTIONE ESERCIZI PRECEDENTI:</b>			
	+ incassi di crediti da esercizi precedenti		19.639
	- pagamenti di debiti da esercizi precedenti	-	78.399
B)	<b>Saldo flussi di tesoreria da esercizi precedenti</b>	-€	<b>58.760</b>
<b>FLUSSI DI TESORERIA DA GESTIONE ES. CORRENTE:</b>			
<b>Incassi da gestione economica</b>			
	da contributi dal CONI		116.569
	da contributi dallo stato, regioni ed enti		
	da quote dagli associati		964.393
	da ricavi da manifestazioni internazionali		
	da ricavi da manifestazioni nazionali		
	da ricavi da pubblicità e sponsorizzazione		44.340
	da altri ricavi della gestione ordinaria		20.863
	altro		
	<b>Totale incassi da gestione economica</b>	€	<b>1.146.165</b>
<b>Entrate da dismissioni</b>			
	di immobilizzazioni materiali	...	
	di immobilizzazioni immateriali	...	
	di immobilizzazioni finanziarie	...	
	...	...	
	<b>Totale incassi da dismissione</b>	€	<b>-</b>
<b>Entrate da gestione finanziaria</b>			
	da accensione mutui	...	
	da accensione prestiti	...	
	acconti		
	<b>Totale entrate da gestione finanziaria</b>	€	<b>-</b>
C1)	<b>Totale flussi in entrata esercizio 2018</b>	€	<b>1.146.165</b>
<b>Uscite da gestione economica</b>			
	per attività sportiva centrale		716.547
	per attività sportiva periferica		
	per funzionamento centrale		176.514
	per funzionamento periferico		
	altro		1.641
	<b>Totale pagamenti da gestione economica</b>	€	<b>894.702</b>
<b>Uscite da investimenti</b>			
	per immobilizzazioni materiali		7.648
	per immobilizzazioni immateriali		20.368
	per immobilizzazioni finanziarie	...	
	...	...	
	<b>Totale pagamenti da investimenti</b>	€	<b>28.016</b>
<b>Uscite da gestione finanziaria</b>			
	per rimborso mutui		
	per rimborso prestiti	...	
	...	...	
	<b>Totale uscite da gestione finanziaria</b>	€	<b>-</b>
C2)	<b>Totale flussi in uscita esercizio 2018</b>	€	<b>922.718</b>
D)= C1-C2	<b>SALDO FLUSSI DA GESTIONE ESERCIZIO CORRENTE</b>	€	<b>223.447</b>
E)= A+B+D	<b>SALDO FINALE DI TESORERIA AL 31/12/18</b>	€	<b>407.236</b>