

ASD TAV - CTS Terni



presenta

1^a prova Campionato Nazionale - 29^o Trofeo
"Città di Marmore" 2023
26, 27 e 28 maggio 2023

10 STAGE / 196 colpi minimi / 980 punteggio massimo

Match Director: Claudio Trionfetti

Campo di tiro CTS - Marmore (TR)

loc. Monte Sant'Angelo - Strada delle Marmore, 46 - 42°33'05.0"N 12°42'10.6"E

contatti e-mail: ctspoligoni@gmail.com cell 3355881693

Contatti: *Claudio cell. 3355881693 - Federico cell. 3711276135*

e-mail: ctspoligoni@gmail.com

Iscrizioni: *via telematica sul sito web www.fitds.it MA.RE, - Match Registration*

Munizionamento: *Libero ogni tipo di munizionamento a cura del tiratore;*

Ristorazione: *sul campo è presente un punto di ristoro;*

Regolamento: *FITDS/IPSC rulebook last edition*

Classifiche: *Div. Open, Standard, Production, Production Optics, PCC, Classic, Revolver*

Premiazioni: *come da regolamento sportivo edizione 2023*

Orari Giovedì: *turno pomeridiano - eventuale (pre-match Range Officer ore 12.00)*

Orari Ven/Sab/Dom: *turno mattino breafing ore 07,45 inizio gara ore 08,00
turno pomeriggio breafing ore 12,45 inizio gara ore 13,00*

Range Master *a cura del S.A.F.R.O.*

Range Officer *a cura del S.A.F.R.O.*

*Tutti i tiratori devono essere in regola con i permessi per il trasporto e l'utilizzo delle proprie armi e munizioni
L'organizzazione declina ogni responsabilità per il mancato rispetto delle norme di Legge in vigore
Si richiama il rispetto del Regolamento Sportivo in vigore relativamente alle prescrizioni su abbigliamento e accessori*

HOTELS

• **Hotel MICHELANGELO PALACE**– *V.le della Stazione, 63 - Terni - +39.0744.202711*



• **Hotel MILLENNIUM** - *P.zza Dante Alighieri, 2/C - Terni - +39.0744.202711*



• **Hotel DEL LAGO** - *Via del Porto, 71 - Piediluco (Terni) - +39.0744.368450*



• **L'ANTICO CASALE** - *Strada di Moggio, 10 - Marmore (Terni) - +393351402593*



• **ALBERGO VELINO** - *Vocabolo Pilastrini, 1 - Marmore (Terni) - +39074467425*

• **BAD & BREAKFAST "LE MARMORE"** - *Via C. Menotti, 24 - Marmore (Terni) - +393276908599*

RISTORANTI

• **Ristorante-Trattoria Da Ersilia**- *Cascata Delle Marmore-Belvedere Superiore Via conti menotti, 30*

• **Trattoria del Buongusto** - *Via Pietro Montesi n° 195, Marmore*

• **Trattoria "I Ribelli di Campagna"** - *Vocabolo Tiro a Segno, 28*

• **Bosco Del Velino** - *Voc Cascata Marmore, 5*



TANFOGLIO

Bartolini

CALCE S. PELLEGRINO S.p.A.

Tradizione dal 1850

PREMIER



UNICALCE
innoviamo la tradizione

estrogima
TELEVISIONE & SICUREZZA

AD
ROMANA METALLI

Pasticceria Marchetti
MP

FASA
MATERASSI

TUNE
COMPETITION

Benelli  **Beretta**
TRADITION OF EXCELLENCE SINCE 1526

FIOCCHI
AMMUNITION

TANFOGLIO®

Competition Line

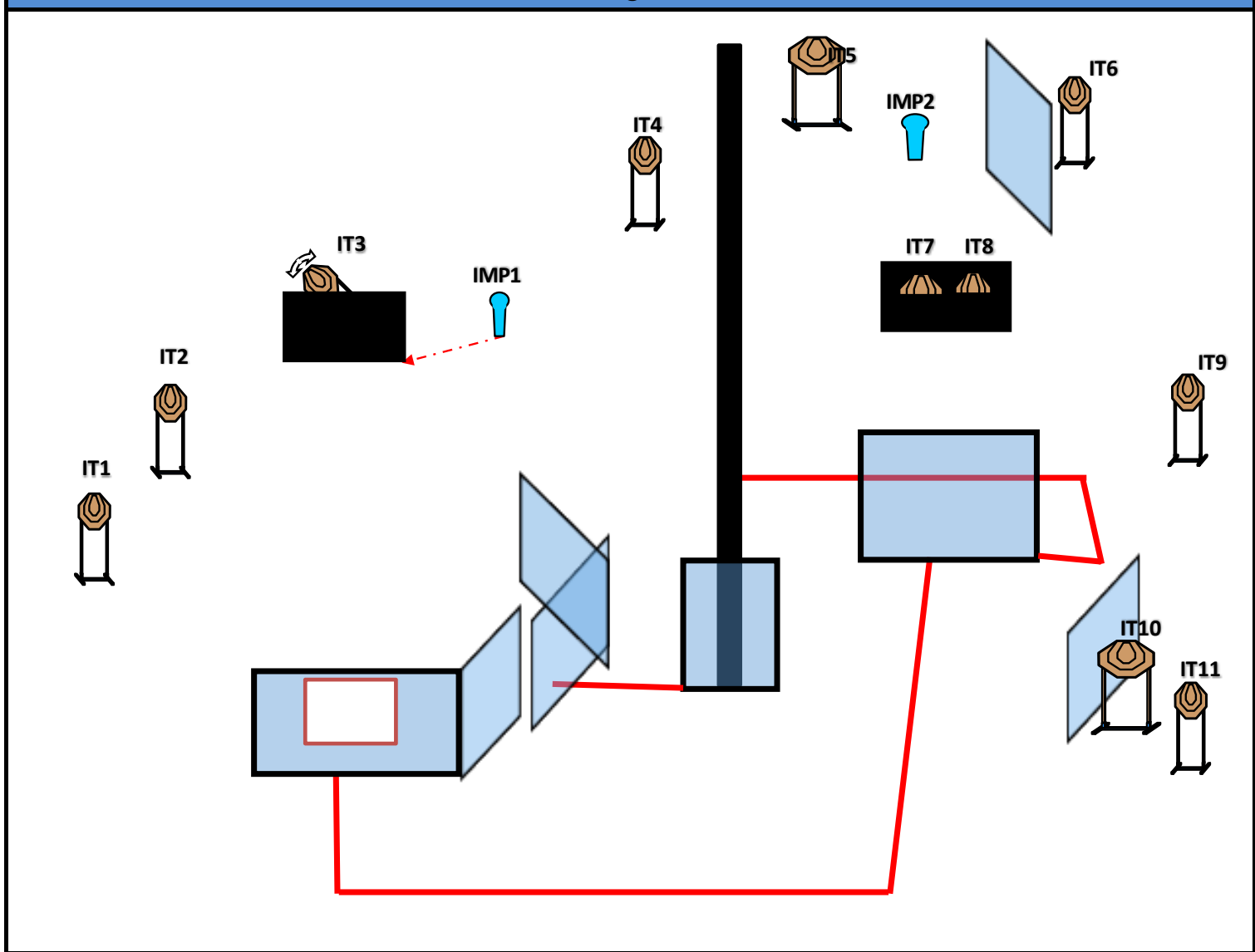


Match Profile

STAGE	EXERCISE TYPE	DISTANCE	IPSC TARGETS	IPSC MINI TARGETS	IPSC POPPERS	IPSC MINI POPPERS	PLATES	NO-SHOOTS	ROUNDS	MAX POINTS	STAGE %	Best Hits
1	Medium Course	"	11			2			24	120	12,24%	2
2	Short Course	"	5			1	1		12	60	6,12%	2
3	Medium Course	"	10			2	2	2	24	120	12,24%	2
4	Short Course	"	4			3	1		12	60	6,12%	2
5	Short Course	"	5			1	1		12	60	6,12%	2
6	Long Course	"	14			2	2	1	32	160	16,33%	2
7	Short Course	"	4			2	2	1	12	60	6,12%	2
8	Medium Course	"	10			4		1	24	120	12,24%	2
9	Long Course	"	13			4	2		32	160	16,33%	2
10	Short Course	"	5			2			12	60	6,12%	2
											0,00%	
											0,00%	
Total			81	0	0	23	11	5	196	980	100%	

Ratio:
 Long Courses 2
 Medium Courses 3
 Short Courses 5

Stage 1



Type:	Medium Course	Targets:			
Rounds:	24	IPSC Targets	11	IPSC Mini Targets	0
Max Points:	120	IPSC Poppers	0	IPSC Mini Poppers	2
Distances:	"	Plates	0		
Start:	Audible Signal	No-Shoots	0		

Start Position: ovunque nella shooting area

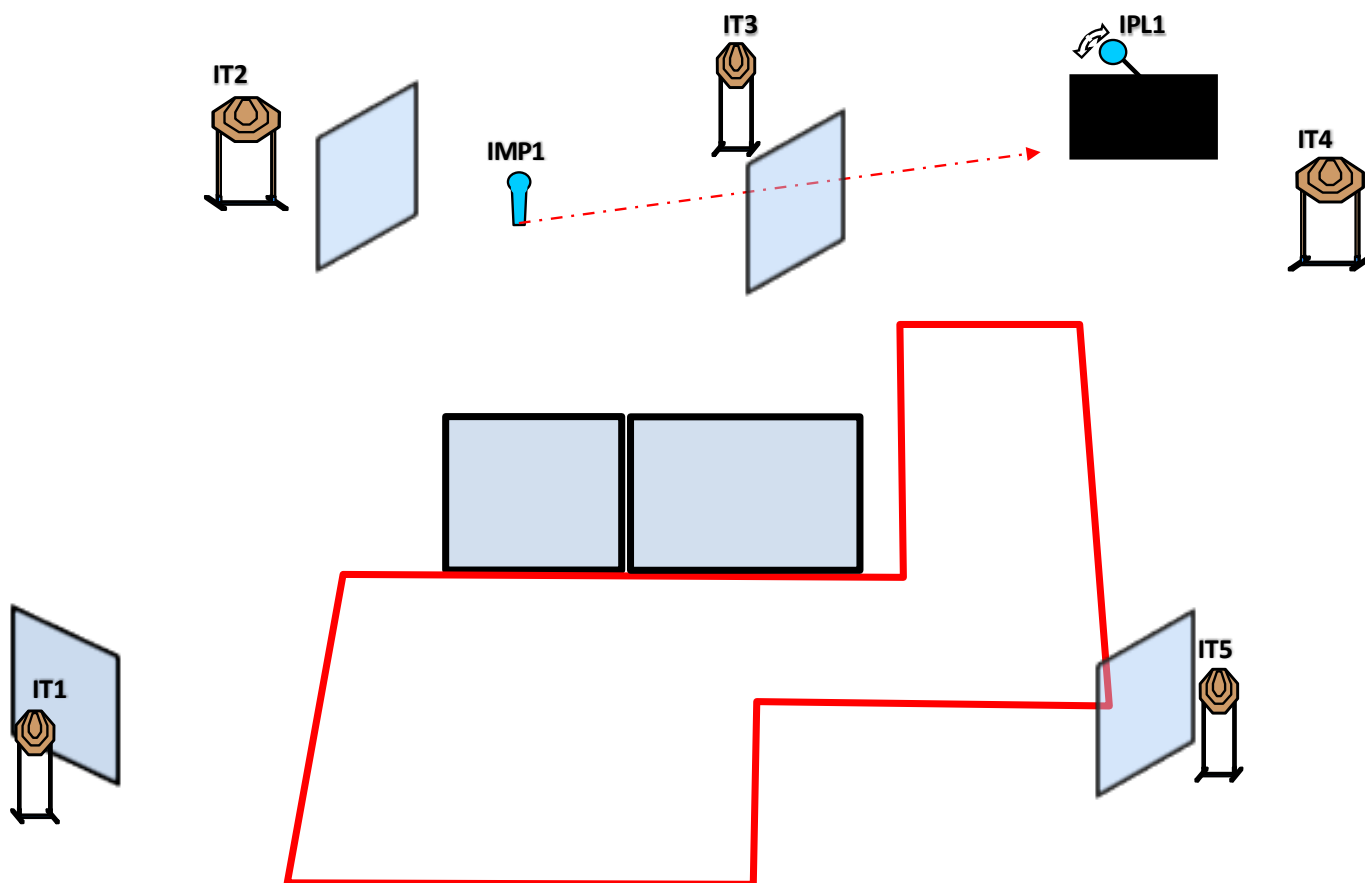
Condizione Arma: arma carica in fondina - (PCC: Hip Level option 1)

Procedure: al segnale acustico ingaggiare i bersagli

Design Notes: IMP1 attiva IT3 svinger che resta visibile al termine del movimento

Briefing Notes: Gli angoli di sicurezza sono 90° laterali ed il parapalle in verticale. Le strutture sono hard cover. Il punteggio verrà conteggiato durante l'esecuzione dell'esercizio; il tiratore potrà delegare altro tiratore alla verifica dei punti.

Stage 2



Type:	Short Course	Targets:			
Rounds:	12	IPSC Targets	5	IPSC Mini Targets	0
Max Points:	60	IPSC Poppers	0	IPSC Mini Poppers	1
Distances:	"	Plates	1		
Start:	Audible Signal	No-Shoots	0		

Start Position: ovunque nella shooting area

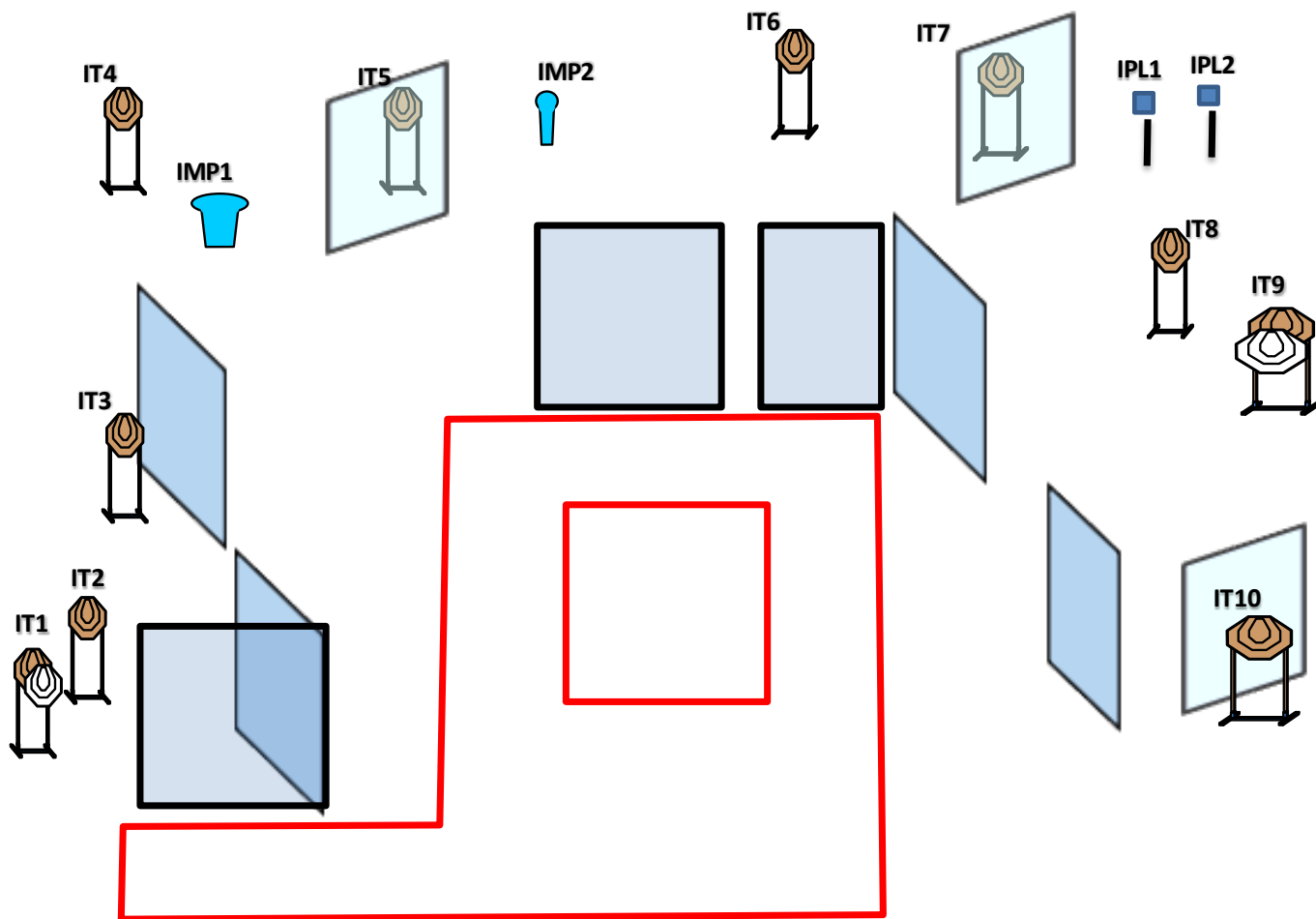
Condizione Arma: arma carica in fondina - (PCC: Hip Level option 1)

Procedure: al segnale acustico ingaggiare i bersagli

Design Notes: IMP1 attiva IPL1 svinger che resta visibile al termine del movimento

Briefing Notes: Gli angoli di sicurezza sono 90° laterali ed il parapalle in verticale. Le strutture sono hard cover. Il punteggio verrà conteggiato durante l'esecuzione dell'esercizio; il tiratore potrà delegare altro tiratore alla verifica dei punti.

Stage 3



Type:	Medium Course	Targets:			
Rounds:	24	IPSC Targets	10	IPSC Mini Targets	0
Max Points:	120	IPSC Poppers	0	IPSC Mini Poppers	2
Distances:	"	Plates	2		
Start:	Audible Signal	No-Shoots	2		

Start Position: ovunque nella shooting area

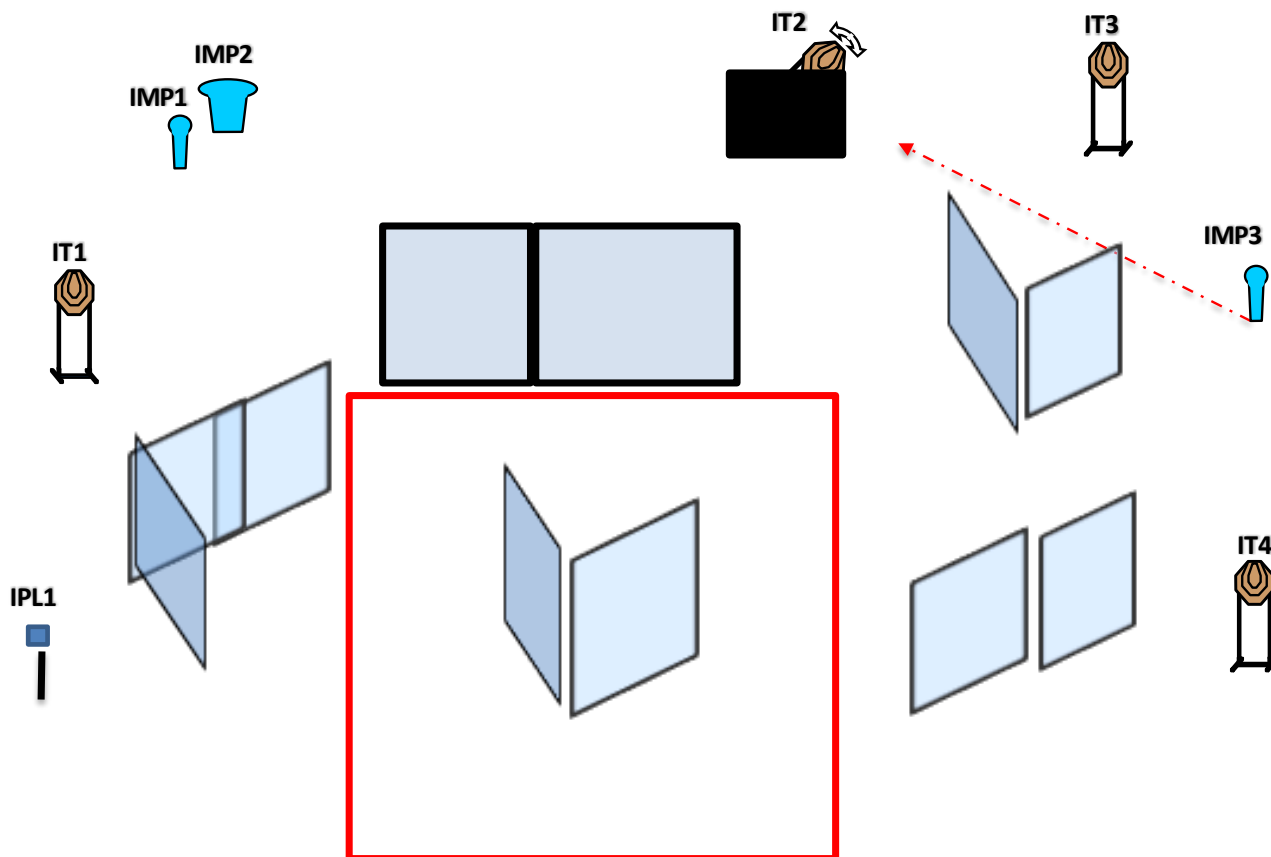
Condizione Arma: arma carica in fondina - (PCC: Hip Level option 1)

Procedure: al segnale acustico ingaggiare i bersagli

Design Notes:

Briefing Notes: Gli angoli di sicurezza sono 90° laterali ed il parapalle in verticale. Le strutture sono hard cover. Il punteggio verrà conteggiato durante l'esecuzione dell'esercizio; il tiratore potrà delegare altro tiratore alla verifica dei punti.

Stage 4



Type:	Short Course	Targets:			
Rounds:	12	IPSC Targets	4	IPSC Mini Targets	0
Max Points:	60	IPSC Poppers	0	IPSC Mini Poppers	3
Distances:	"	Plates	1		
Start:	Audible Signal	No-Shoots	0		

Start Position: ovunque nella shooting area

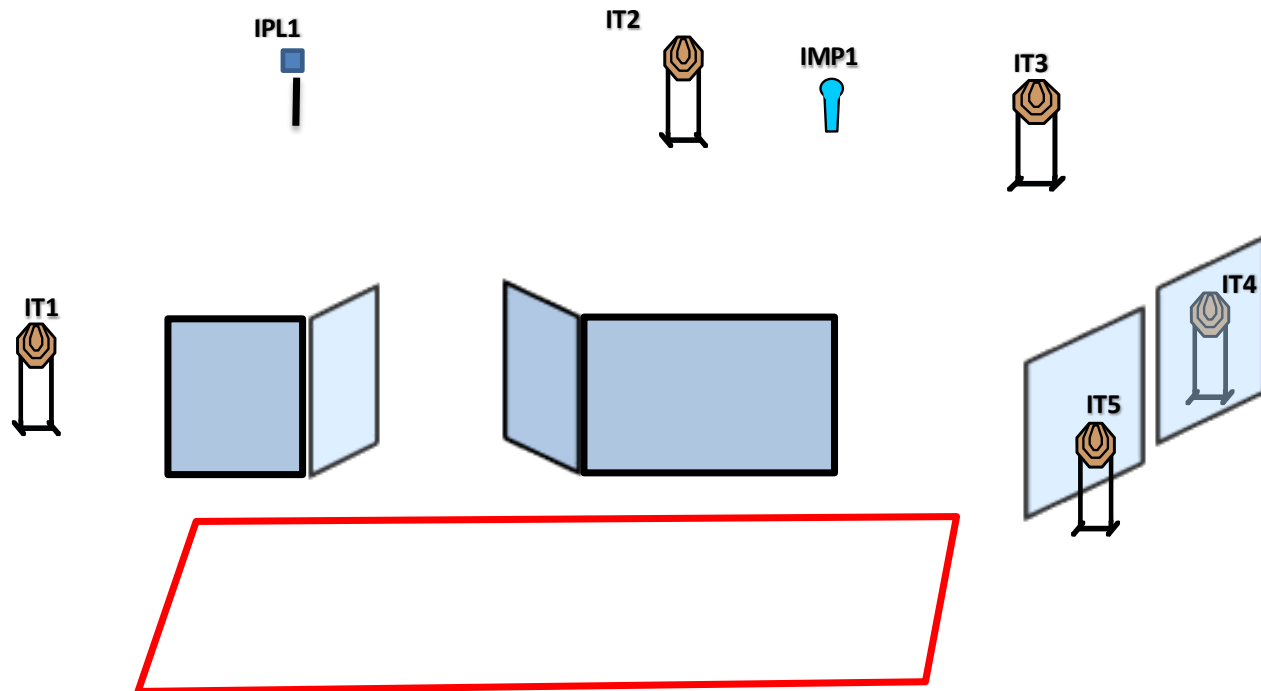
Condizione Arma: arma carica in fondina - (PCC: Hip Level option 1)

Procedure: al segnale acustico ingaggiare i bersagli

Design Notes: IMP3 attiva IT2 svinger che resta visibile al termine del movimento

Briefing Notes: Gli angoli di sicurezza sono 90° laterali ed il parapalle in verticale. Le strutture sono hard cover. Il punteggio verrà conteggiato durante l'esecuzione dell'esercizio; il tiratore potrà delegare altro tiratore alla verifica dei punti.

Stage 5



Type:	Short Course	Targets:			
Rounds:	12	IPSC Targets	5	IPSC Mini Targets	0
Max Points:	60	IPSC Poppers	0	IPSC Mini Poppers	1
Distances:	"	Plates	1		
Start:	Audible Signal	No-Shoots	0		

Start Position: ovunque nella shooting area

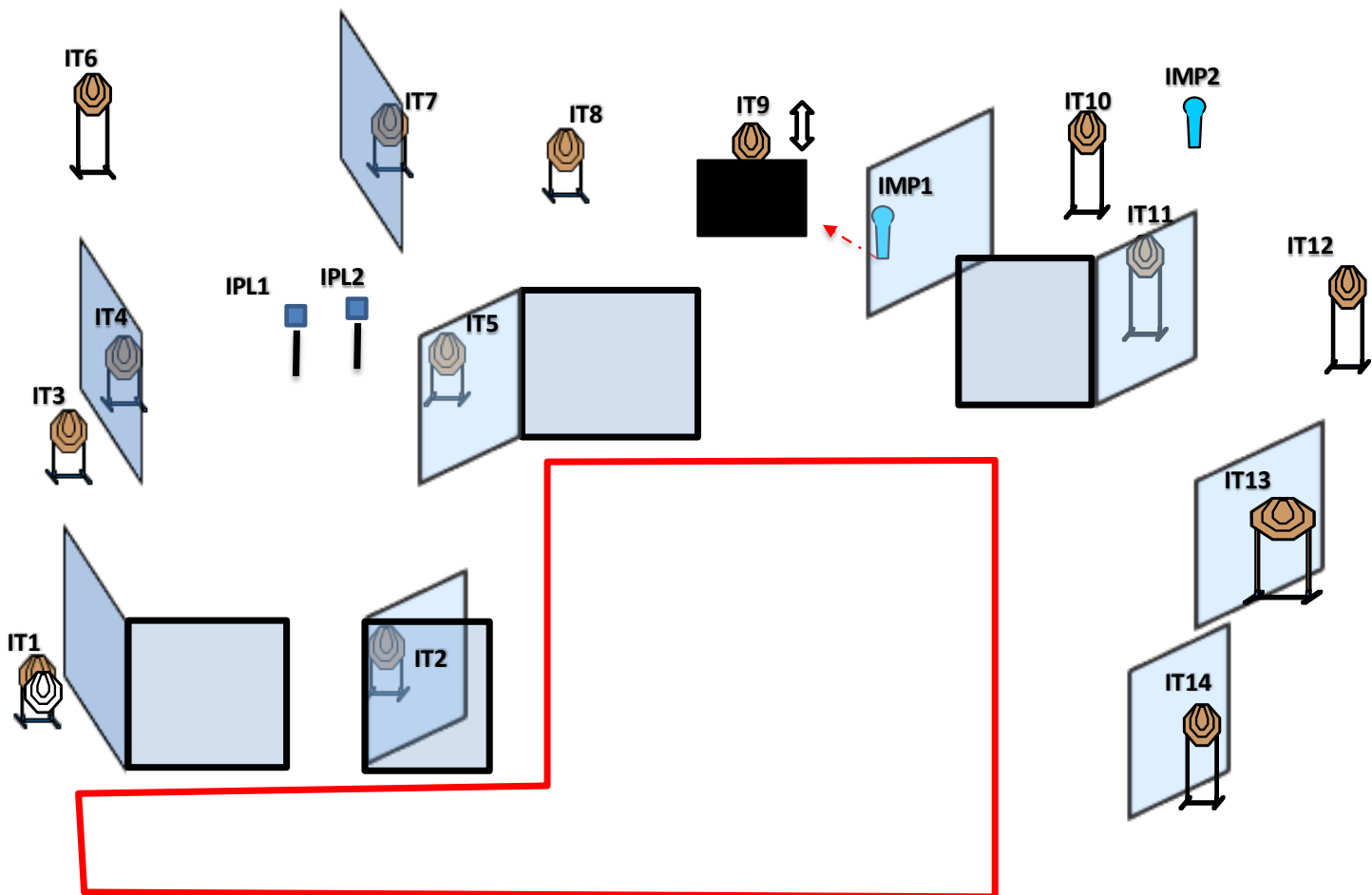
Condizione Arma: arma carica in fondina - (PCC: Hip Level option 1)

Procedure: al segnale acustico ingaggiare i bersagli con la sola **MANO FORTE**

Design Notes:

Briefing Notes: Gli angoli di sicurezza sono 90° laterali ed il parapalle in verticale. Le strutture sono hard cover. Il punteggio verrà conteggiato durante l'esecuzione dell'esercizio; il tiratore potrà delegare altro tiratore alla verifica dei punti.

Stage 6



Type:	Long Course	Targets:			
Rounds:	32	IPSC Targets	14	IPSC Mini Targets	0
Max Points:	160	IPSC Poppers	0	IPSC Mini Poppers	2
Distances:	"	Plates	2		
Start:	Audible Signal	No-Shoots	1		

Start Position: ovunque nella shooting area

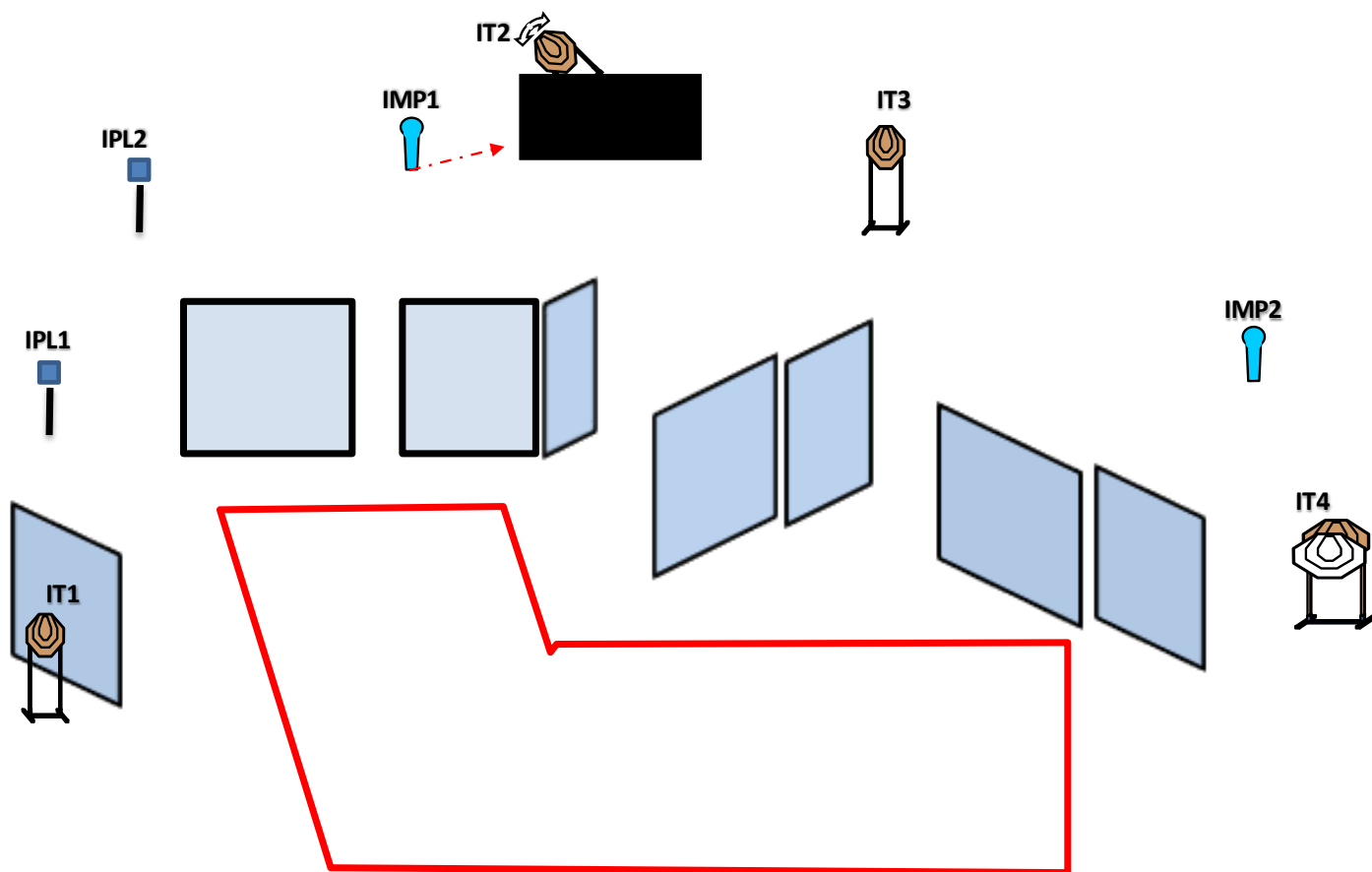
Condizione Arma: arma carica in fondina - (PCC: Hip Level option 1)

Procedure: al segnale acustico ingaggiare i bersagli

Design Notes: IMP1 attiva IT9 svinger che resta visibile al termine del movimento

Briefing Notes: Gli angoli di sicurezza laterali sono segnalati dalle apposite bandierine ed il parapalle in verticale. Le strutture sono hard cover. Il punteggio verrà conteggiato durante l'esecuzione dell'esercizio; il tiratore potrà delegare altro tiratore alla verifica dei punti.

Stage 7



Type:	Short Course	Targets:			
Rounds:	12	IPSC Targets	4	IPSC Mini Targets	0
Max Points:	60	IPSC Poppers	0	IPSC Mini Poppers	2
Distances:	"	Plates	2		
Start:	Audible Signal	No-Shoots	1		

Start Position: ovunque nella shooting area

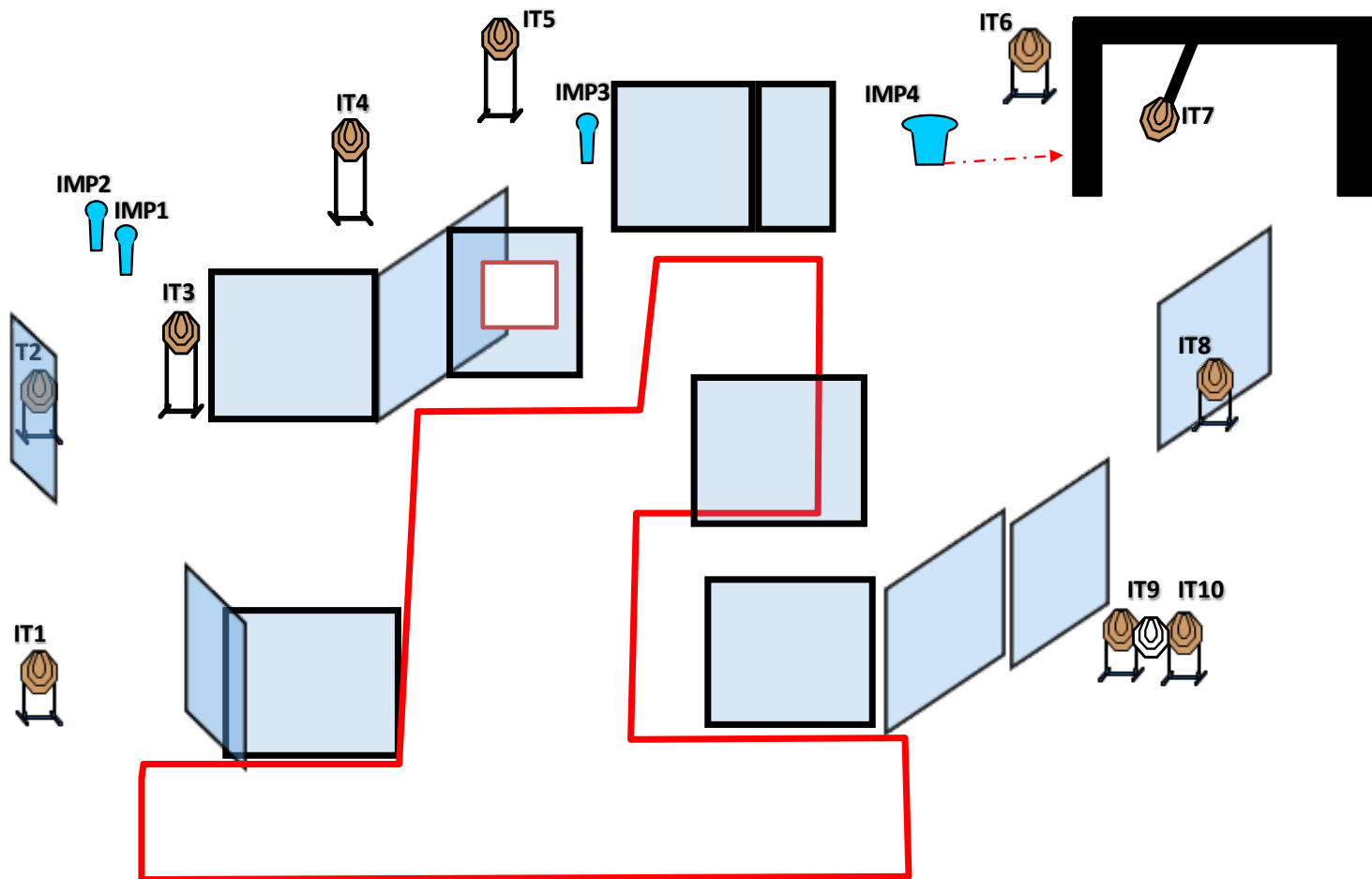
Condizione Arma: arma carica in fondina - (PCC: Hip Level option 1)

Procedure: al segnale acustico ingaggiare i bersagli

Design Notes: IMP1 attiva IT2 svinger che resta visibile al termine del movimento

Briefing Notes: Gli angoli di sicurezza sono 90° laterali ed il parapalle in verticale. Le strutture sono hard cover. Il punteggio verrà conteggiato durante l'esecuzione dell'esercizio; il tiratore potrà delegare altro tiratore alla verifica dei punti.

Stage 8



Type:	Medium Course	Targets:			
Rounds:	24	IPSC Targets	10	IPSC Mini Targets	0
Max Points:	120	IPSC Poppers	0	IPSC Mini Poppers	4
Distances:	"	Plates	0		
Start:	Audible Signal	No-Shoots	1		

Start Position: ovunque nella shooting area

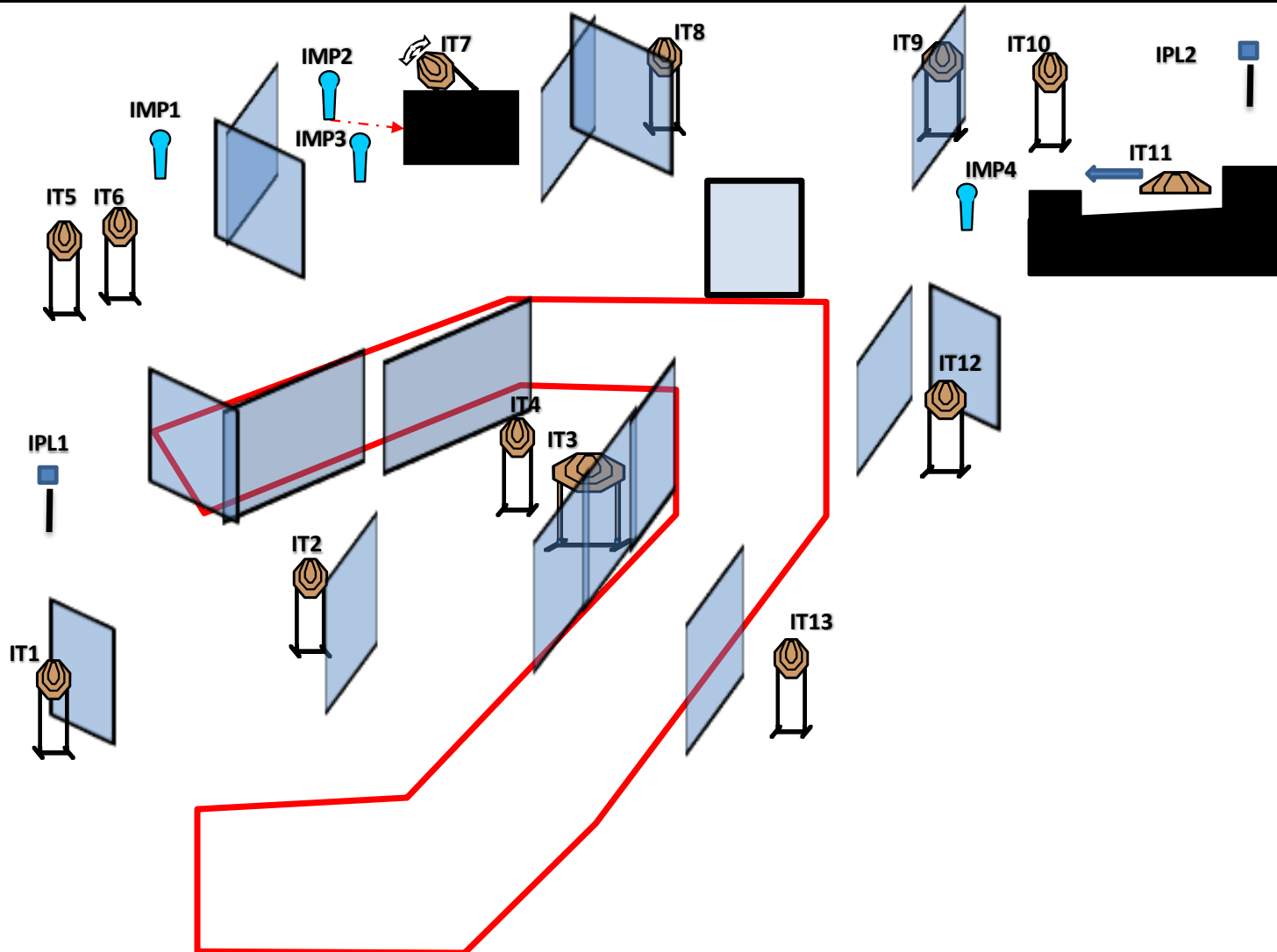
Condizione Arma: arma carica in fondina - (PCC: Hip Level option 1)

Procedure: al segnale acustico ingaggiare i bersagli

Design Notes: IMP4 attiva IT7 svinger che resta visibile al termine del movimento

Briefing Notes: Gli angoli di sicurezza sono 90° laterali ed il parapalle in verticale. Le strutture sono hard cover. Il punteggio verrà conteggiato durante l'esecuzione dell'esercizio; il tiratore potrà delegare altro tiratore alla verifica dei punti.

Stage 9



Type:	Long Course	Targets:			
Rounds:	32	IPSC Targets	13	IPSC Mini Targets	0
Max Points:	160	IPSC Poppers	0	IPSC Mini Poppers	4
Distances:	"	Plates	2		
Start:	Audible Signal	No-Shoots	0		

Start Position: ovunque nella shooting area

Condizione Arma: arma carica in fondina - (PCC: Hip Level option 1)

Procedure: al segnale acustico ingaggiare i bersagli

Design Notes: IMP2 attiva IT7 swingers e IMP4 attiva T11 swingers; entrambi rimangono visibili al termine del movimento.

Briefing Notes: Gli angoli di sicurezza sono 90° laterali ed il parapalle in verticale. Le strutture sono hard cover. Il punteggio verrà conteggiato durante l'esecuzione dell'esercizio; il tiratore potrà delegare altro tiratore alla verifica dei punti.

