



Conrad Shooting Club a.s.d.
via Angelo Cignoli 20
27058 VOGHERA
info@conradshootingclub.it

presenta

4[^] Prova Italian Championship Beretta

CONRAD Casei Gerola (PV)

14/15 Luglio 2023

10 STAGE / 184 colpi minimi / 920 punteggio massimo

Match Director: Liuzzi Pietro

Campo di tiro di Casei Gerola (PV)

contatti e-mail: info@conradshootingclub.it cell: 328 7052160 - 347 8821511

Contatti: 328 7052160 - 347 8821511

e-mail: info@conradshootingclub.it

Iscrizioni: *via telematica sul sito web www.fitds.it MA.RE, - Match Registration*

Munizionamento: *Libero ogni tipo di munizionamento a cura del tiratore;*

Ristorazione: *sul campo è presente un punto di ristoro;*

Regolamento: *FITDS/IPSC rulebook last edition*

Classifiche: *Div. Open, Standard, Production, Production Optics, PCC, Classic, Revolver*

Premiazioni: *come da regolamento sportivo edizione 2023*

Orario Venerdì *turno pomeriggio breafing ore 12.45 -- inizio gara ore -- 13.00*

Orari Sabato: *turno mattino breafing 7.30 -- inizio gara ore 7.45*

turno pomeriggio breafing ore 12.45 -- inizio gara ore -- 13.00

Orari Domenica: *turno mattino breafing 7.30 -- inizio gara ore 7.45*

turno pomeriggio breafing ore 12.45 -- inizio gara ore -- 13.00

Range Master *a cura del S.A.F.R.O.*

Range Officer *a cura del S.A.F.R.O.*

*Tutti i tiratori devono essere in regola con i permessi per il trasporto e l'utilizzo delle proprie armi e munizioni
L'organizzazione declina ogni responsabilità per il mancato rispetto delle norme di Legge in vigore
Si richiama il rispetto del Regolamento Sportivo in vigore relativamente alle prescrizioni su abbigliamento e accessori*



HOTELS

MOTEL K Via Valloni n.8 Casei Gerola (PV)

TRATTORIA TRE STELLE Via Umberto I - 27050 Silvano Pietra (PV)

HOTEL ERIDANO Via Roma n.10 - 27039 Sannazzaro du Burgondi (PV)

AGRITURISMO CASA GARELLO loc.Casa Garelo n.30 - Salice Terme (PV)

RISTORANTI

Motel K, via Valloni n° 8 - Casei Gerola (PV)

Trattoria Tre Stelle, Via Umberto I, 27050 Silvano Pietra PV

AGRITURISMO CASA GARELLO loc.Casa Garelo n.30 - Salice Terme (PV)

inserire info sito di gara (come raggiungere o altro)

Come Raggiungerci: <https://g.page/ConradShootingClub>

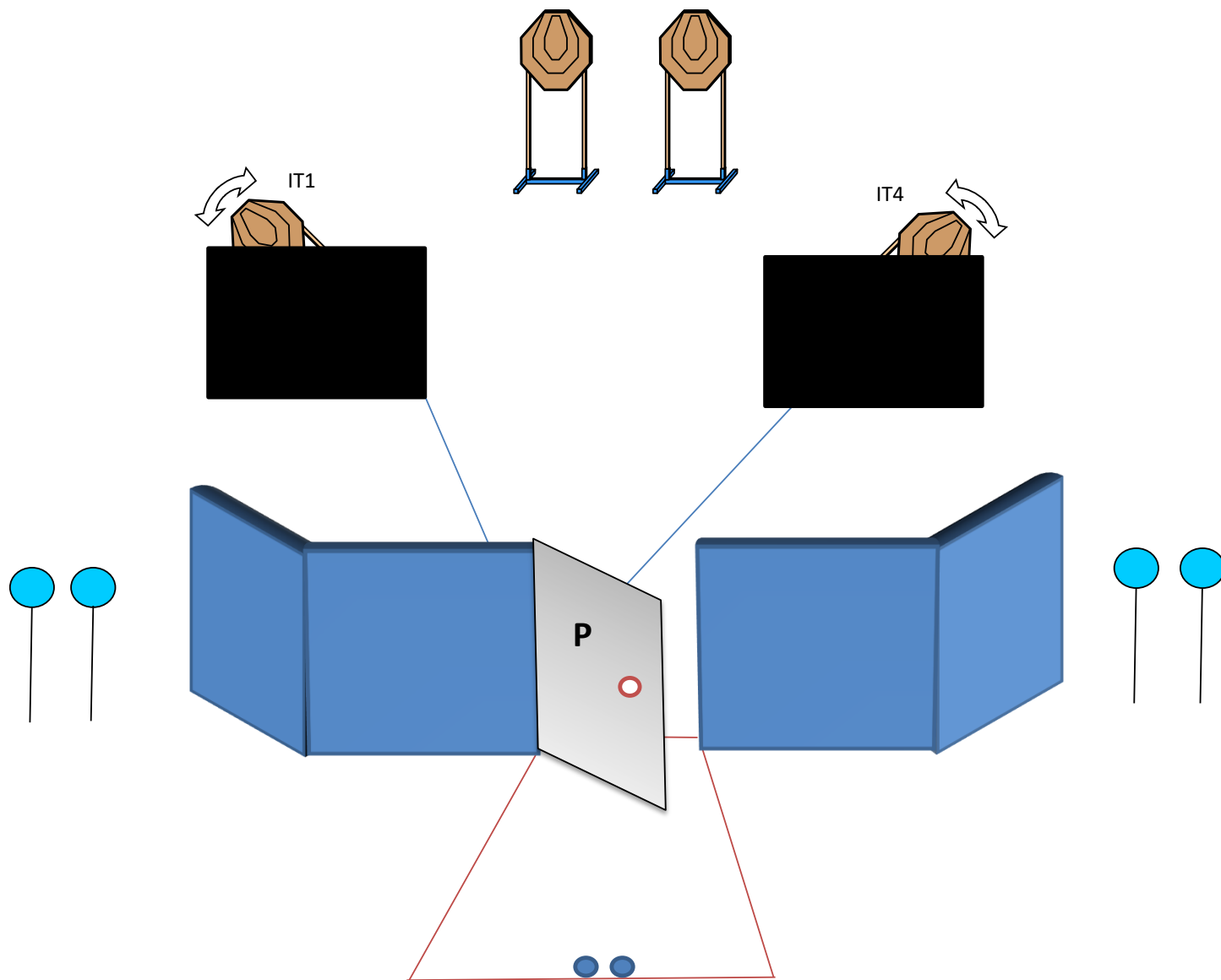
Conrad Shooting Club Via Enrico Fermi - Casei Gerola (PV)

Latitudine: 45.012889 (45°00'46.4"N) Longitudine: 8.910806 (8°54'38.9"E)

Match Profile

STAGE	EXERCISE TYPE	IPSC TARGETS	IPSC MINI TARGETS	IPSC POPPERS	IPSC MINI POPPERS	PLATES	NO-SHOOTS	ROUNDS	MAX POINTS	STAGE %
1	Short Course	4				4		12	60	6,52%
2	Medium Course	9			4		4	22	110	11,96%
3	Short Course	6						12	60	6,52%
4	Medium Course	9			3	1	1	22	110	11,96%
5	Short Course	4		1				9	45	4,89%
6	Medium Course	9			4		2	22	110	11,96%
7	Short Course		5		2			12	60	6,52%
8	Long Course	15			1		2	31	155	16,85%
9	Short Course	4			4		2	12	60	6,52%
10	Long Course	12			6		2	30	150	16,30%
										0,00%
										0,00%
Total		72	5	1	24	5	13	184	920	100%

Stage 1:



Type:	Short Course	Targets:			
Rounds to be scored:	12	IPSC Targets	4	IPSC Mini Targets	0
Maximum Points:	60	IPSC Poppers	0	IPSC Mini Poppers	0
		Plates	4		
Start:	Audible Signal	No-Shoots	0		

Start Position: Talloni sui segni come mostrato

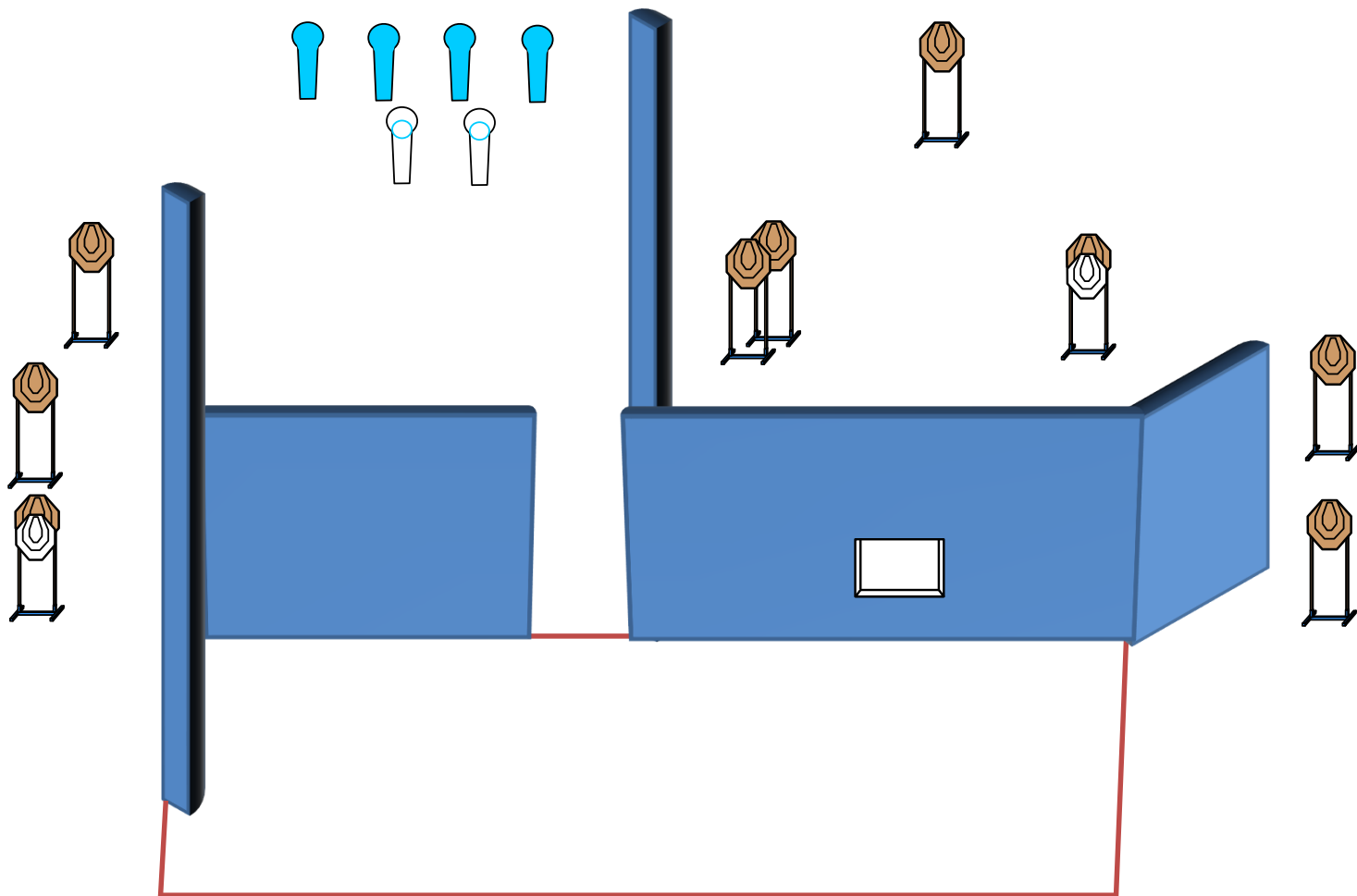
Handgun/PCC Ready Condition: Arma carica in fondina colpo non camerato - (PCC: Hip Level option 2)

Procedure: Al segnale acustico ingaggiare i bersagli

Design Notes: L'apertura della porta P attiva IT1 e IT4 Swinger che resteranno visibili al termine del movimento.

Briefing Notes: Gli angoli di sicurezza sono 90° laterali ed il parapalle in verticale. Le strutture sono hard cover. Il punteggio verrà conteggiato durante l'esecuzione dell'esercizio; il tiratore potrà delegare altro tiratore alla verifica dei punti.

Stage 2:



Type:	Medium Course	Targets:			
Rounds to be scored:	22	IPSC Targets	9	IPSC Mini Targets	0
Maximum Points:	110	IPSC Poppers	0	IPSC Mini Poppers	4
		Plates	0		
Start:	Audible Signal	No-Shoots	4		

Start Position: Ovunque nella shooting area

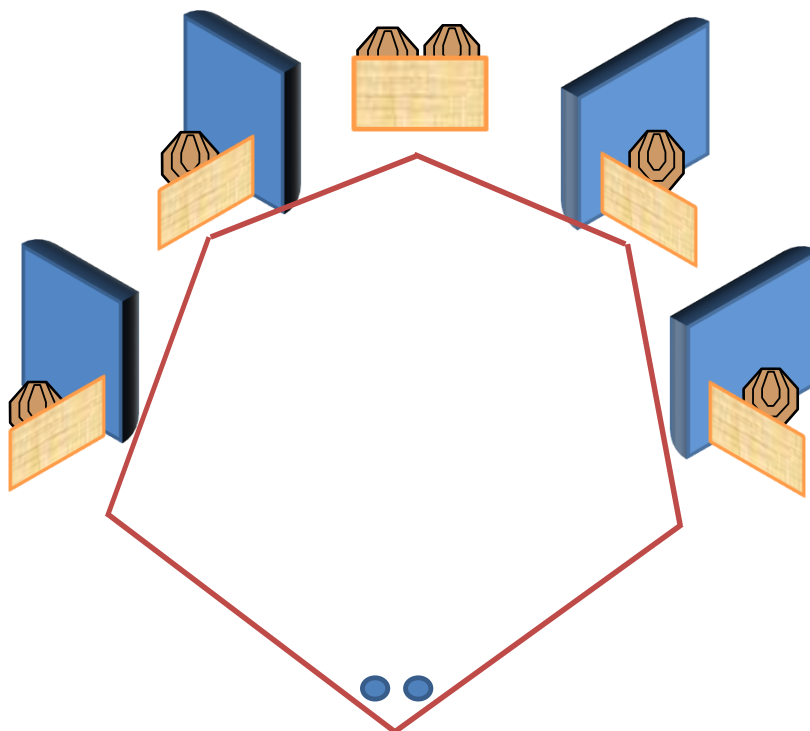
Handgun/PCC Ready Condition: Arma carica in fondina - (PCC: Hip Level Option 1)

Procedure: Al segnale acustico ingaggiare i bersagli

Design Notes:

Briefing Notes: Gli angoli di sicurezza sono 90° laterali ed il parapalle in verticale. Le strutture sono hard cover. Il punteggio verrà conteggiato durante l'esecuzione dell'esercizio; il tiratore potrà delegare altro tiratore alla verifica dei punti.

Stage 3:



Type:	Short Course	Targets:			
Rounds to be scored:	12	IPSC Targets	6	IPSC Mini Targets	0
Maximum Points:	60	IPSC Poppers	0	IPSC Mini Poppers	0
		Plates	0		
Start:	Audible Signal	No-Shoots	0		

Start Position: Talloni sui segni come mostrato

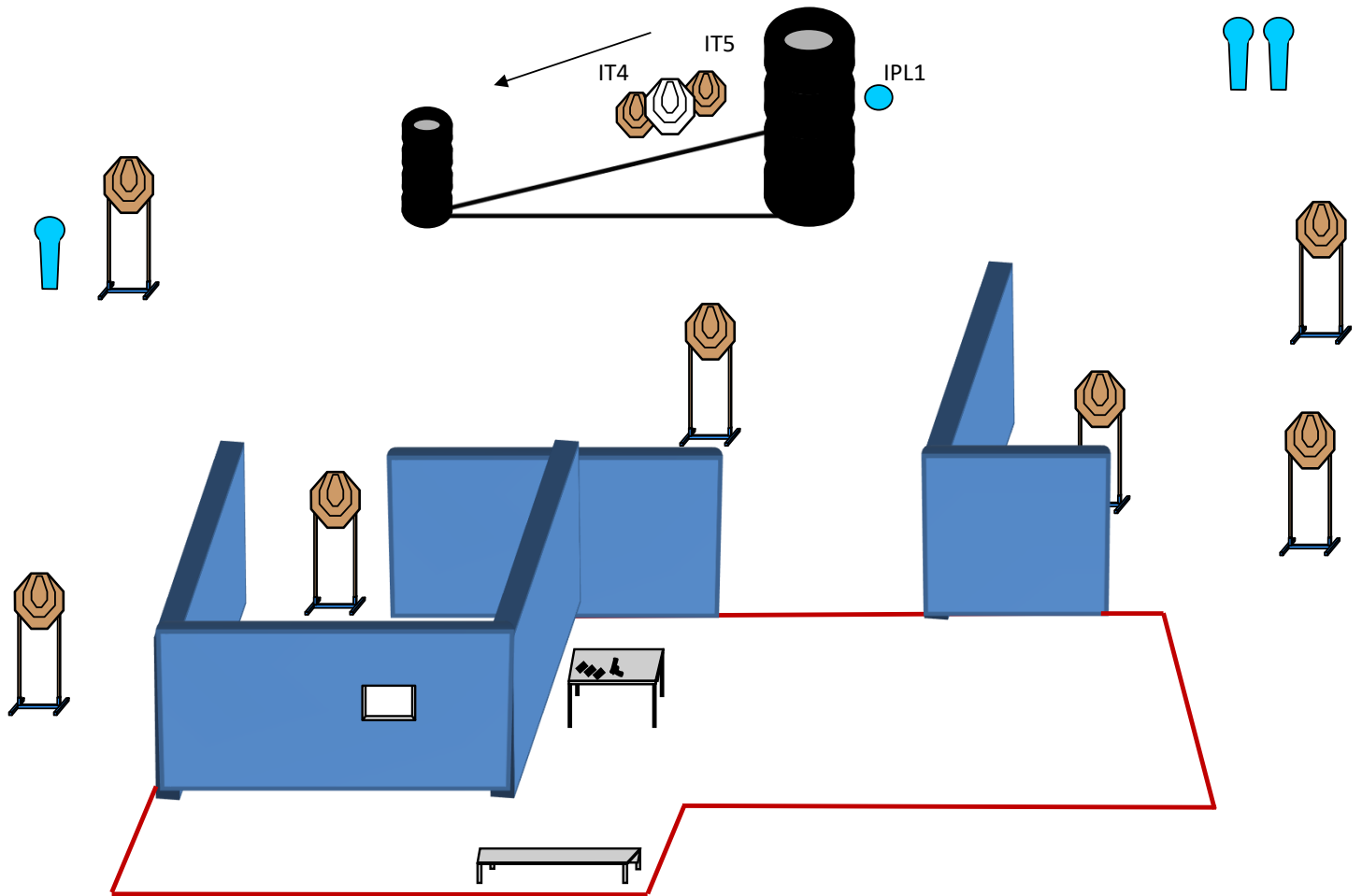
Handgun/PCC Ready Condition: Arma carica in fondina - (PCC: Hip Level Option 1)

Procedure: Al segnale acustico ingaggiare i bersagli **con la sola mano forte**

Design Notes:

Briefing Notes: Gli angoli di sicurezza sono 90° laterali ed il parapalle in verticale. Le strutture sono hard cover. Il punteggio verrà conteggiato durante l'esecuzione dell'esercizio; il tiratore potrà delegare altro tiratore alla verifica dei punti.

Stage 4:



Type:	Medium Course	Targets:			
Rounds to be scored:	22	IPSC Targets	9	IPSC Mini Targets	0
Maximum Points:	110	IPSC Poppers	0	IPSC Mini Poppers	3
		Plates	1		
Start:	Audible Signal	No-Shoots	1		

Start Position: Steso sul letto come mostrato

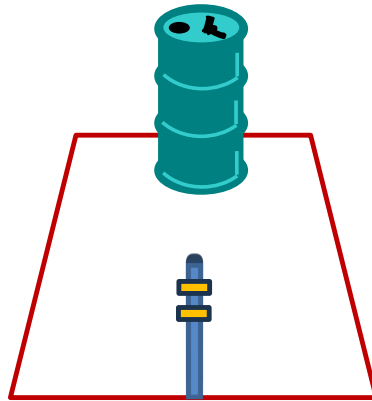
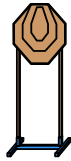
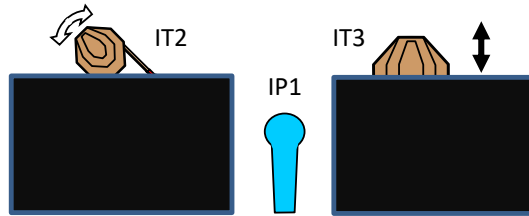
Handgun/PCC Ready Condition: Arma scarica sul tavolo assieme a tutti i caricatori. (PCC: IDEM)

Procedure: Al segnale acustico ingaggiare i bersagli

Design Notes: IPL1 attiva IT4 e IT5 Swinger che resteranno visibili al termine del movimento.

Briefing Notes: Gli angoli di sicurezza sono 90° laterali ed il parapalle in verticale. Le strutture sono hard cover. Il punteggio verrà conteggiato durante l'esecuzione dell'esercizio; il tiratore potrà delegare altro tiratore alla verifica dei punti.

Stage 5:



Type:	Short Course	Targets:			
Rounds to be scored:	9	IPSC Targets	4	IPSC Mini Targets	0
Maximum Points:	45	IPSC Poppers	1	IPSC Mini Poppers	0
		Plates	0		
Start:	Audible Signal	No-Shoots	0		

Start Position: Spalle ai bersagli mani sui segni come mostrato

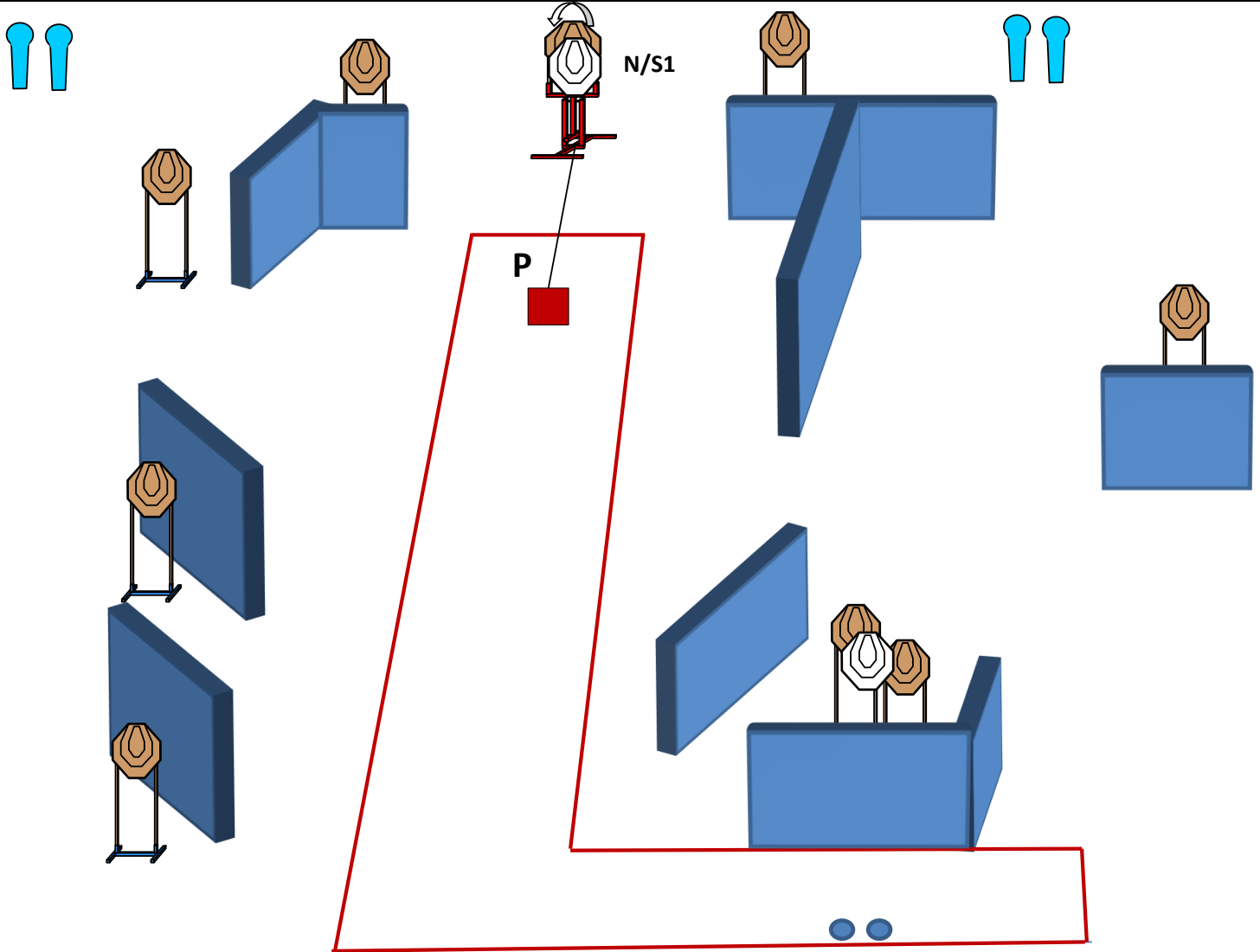
Handgun/PCC Ready Condition: Arma carica sul tavolo (PCC: IDEM)

Procedure: Al segnale acustico ingaggiare i bersagli

Design Notes: IP1 attiva IT2 e IT3 Swinger che resteranno visibili al termine del movimento.

Briefing Notes: Gli angoli di sicurezza sono 90° laterali ed il parapalle in verticale. Le strutture sono hard cover. Il punteggio verrà conteggiato durante l'esecuzione dell'esercizio; il tiratore potrà delegare altro tiratore alla verifica dei punti.

Stage 6:



Type:	Medium Course	Targets:			
Rounds to be scored:	22	IPSC Targets	9	IPSC Mini Targets	0
Maximum Points:	110	IPSC Poppers	0	IPSC Mini Poppers	4
		Plates	0		
Start:	Audible Signal	No-Shoots	2		

Start Position: Talloni sui segni come mostrato.

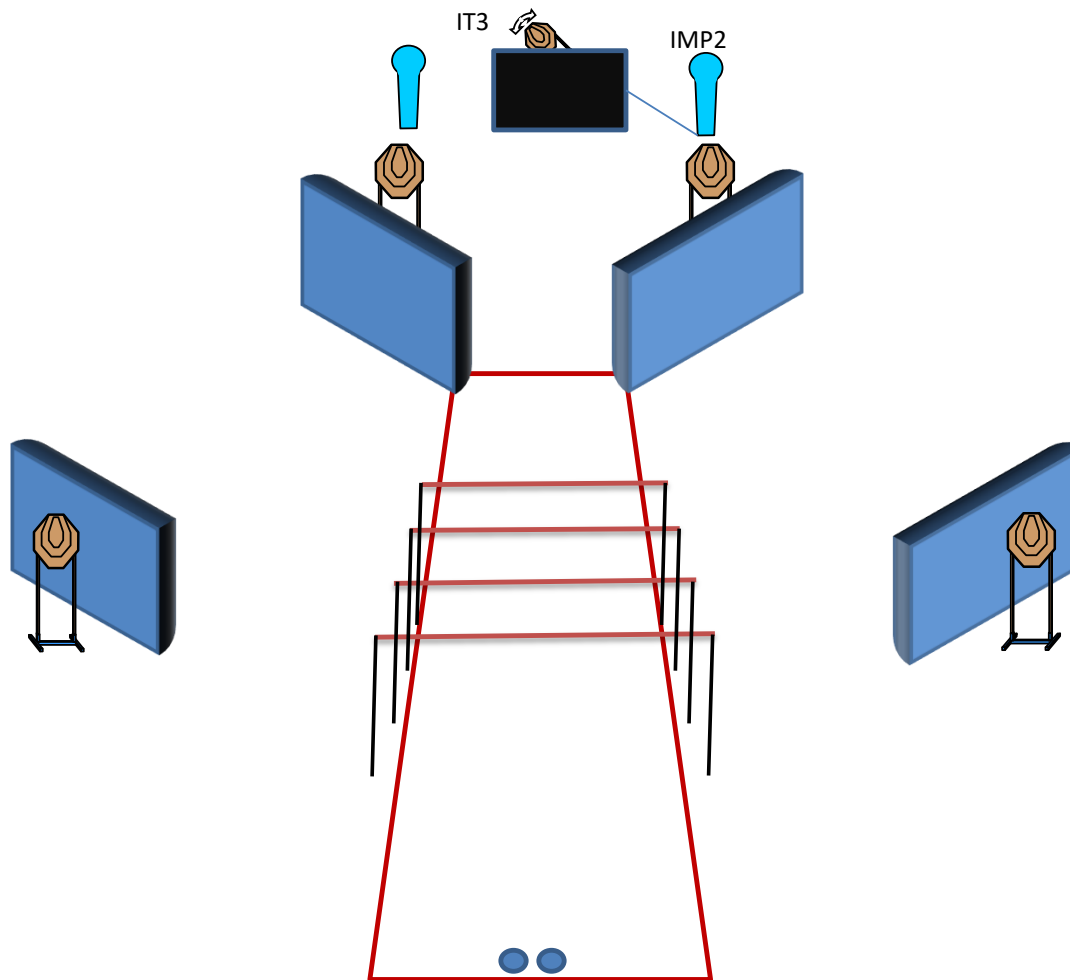
Handgun/PCC Ready Condition: Arma carica in fondina - (PCC: Hip Level Option 1)

Procedure: Al segnale acustico ingaggiare i bersagli

Design Notes: La pedana P attiva N/S1 su IT5 Swinger che resterà visibile al termine del movimento

Briefing Notes: Gli angoli di sicurezza sono 90° laterali ed il parapalle in verticale. Le strutture sono hard cover. Il punteggio verrà conteggiato durante l'esecuzione dell'esercizio; il tiratore potrà delegare altro tiratore alla verifica dei punti.

Stage 7:



Type:	Short Course	Targets:			
Rounds to be scored:	12	IPSC Targets	0	IPSC Mini Targets	5
Maximum Points:	60	IPSC Poppers	0	IPSC Mini Poppers	2
		Plates	0		
Start:	Audible Signal	No-Shoots	0		

Start Position: Talloni sui segni come mostrato

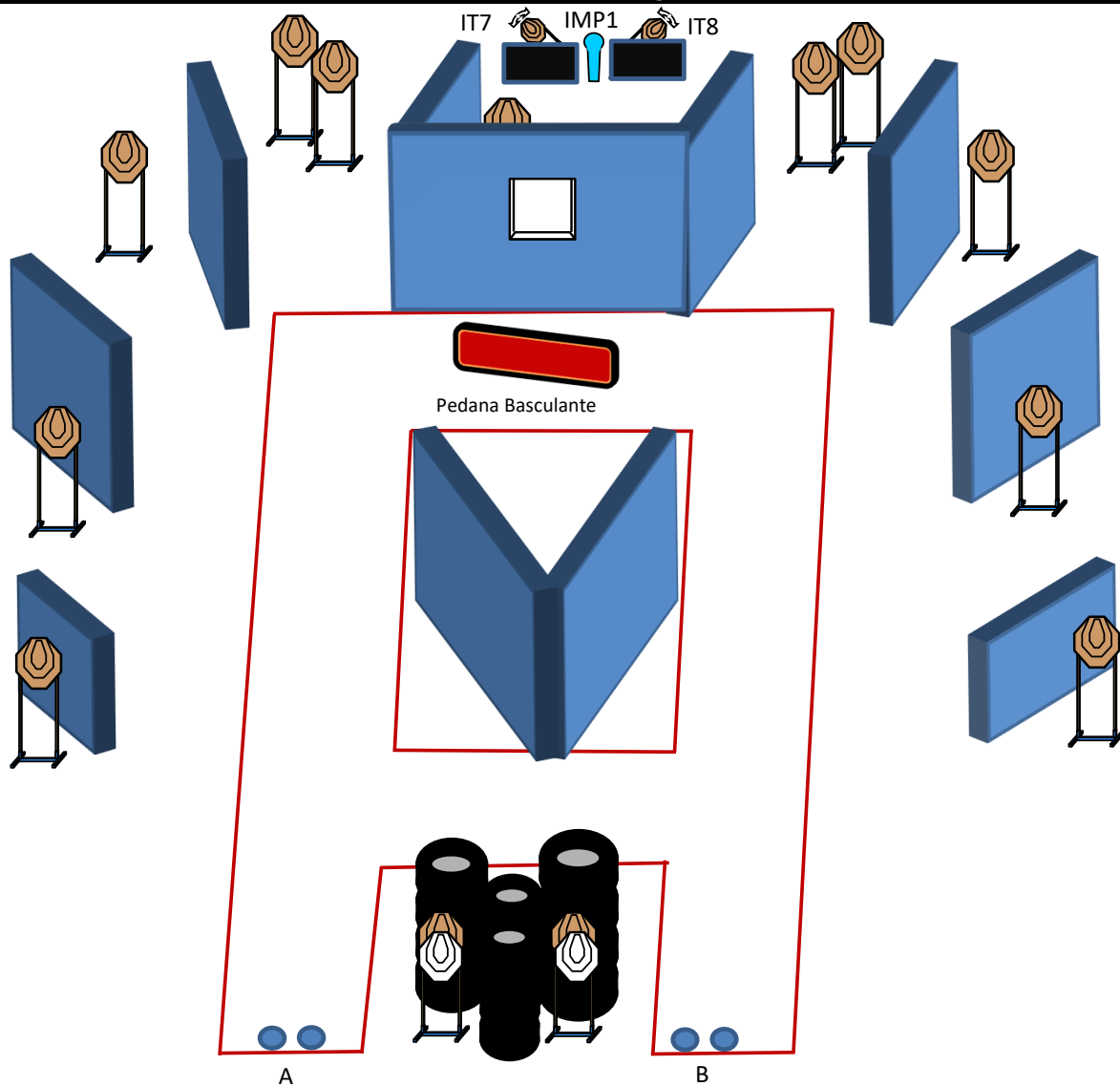
Handgun/PCC Ready Condition: Arma carica in fondina - (PCC: Hip Level Option 1)

Procedure: Al segnale acustico ingaggiare i bersagli

Design Notes: IMP2 attiva IT3 Swinger che resterà visibile al termine del movimento, ogni asta fatta cadere dal Cooper Tunnel assegnerà una penalità, regola 10.2.5

Briefing Notes: Gli angoli di sicurezza sono 90° laterali ed il parapalle in verticale. Le strutture sono hard cover. Il punteggio verrà conteggiato durante l'esecuzione dell'esercizio; il tiratore potrà delegare altro tiratore alla verifica dei punti.

Stage 8:



Type:	Long Course	Targets:			
Rounds to be scored:	31	IPSC Targets	15	IPSC Mini Targets	0
Maximum Points:	155	IPSC Poppers	0	IPSC Mini Poppers	1
		Plates	0		
Start:	Audible Signal	No-Shoots	2		

Start Position: Talloni sui segni in A oppure B come mostrato

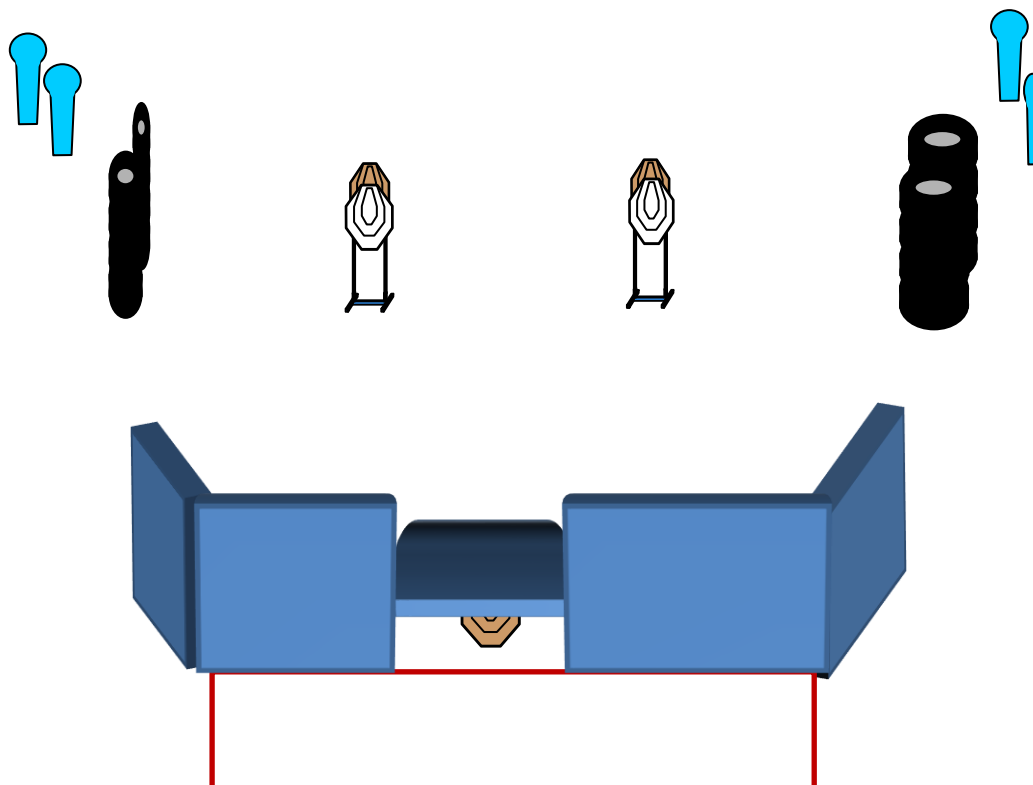
Handgun/PCC Ready Condition: Arma carica in fondina - (PCC: Hip Level Option 1)

Procedure: Al segnale acustico ingaggiare i bersagli

Design Notes: IMP1 attiva IT7 e IT8 swinger che resteranno visibili al termine del movimento.

Briefing Notes: Gli angoli di sicurezza sono 90° laterali ed il parapalle in verticale. Le strutture sono hard cover. Il punteggio verrà conteggiato durante l'esecuzione dell'esercizio; il tiratore potrà delegare altro tiratore alla verifica dei punti.

Stage 9:



Type:	Short Course	Targets:		
Rounds to be sco	12	IPSC Targets	4	IPSC Mini Targets 0
Maximum Points	60	IPSC Poppers	0	IPSC Mini Poppers 4
		Plates	0	
Start:	Audible Signal	No-Shoots	2	

Start Position: Ovunque all'interno della shooting area

Handgun/PCC

Ready

Arma carica in fondina - (PCC: Hip Level Option 1)

Condition:

Procedure:

Al segnale acustico ingaggiare i bersagli

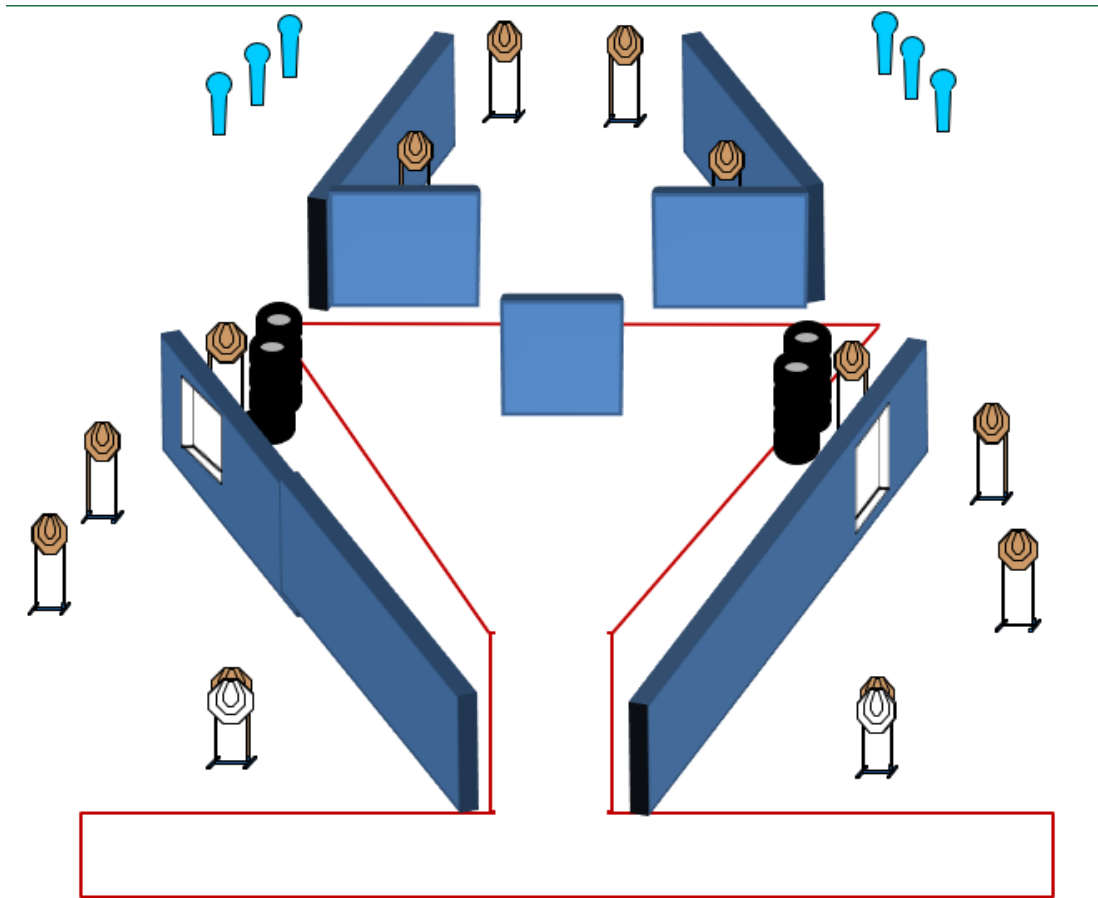
Design Notes:

Gli angoli di sicurezza sono 90° laterali ed il parapalle in verticale. Le strutture sono hard cover. Il punteggio verrà conteggiato durante

Briefing Notes:

l'esecuzione dell'esercizio; il tiratore potrà delegare altro tiratore alla verifica dei punti.

Stage 10:



Type:	Long Course	Targets:			
Rounds to be score	30	IPSC Targets	12	IPSC Mini Targets	0
Maximum Points:	150	IPSC Poppers	0	IPSC Mini Poppers	6
		Plates	0		
Start:	Audible Signal	No-Shoots	2		

Start Position: Ovunque all'interno della shooting area

Handgun/PCC Ready Condition: Arma carica in fondina - (PCC: Hip Level Option 1)

Procedure: Al segnale acustico ingaggiare i bersagli

Design Notes:

Briefing Notes: Gli angoli di sicurezza sono 90° laterali ed il parapalle in verticale. Le strutture sono hard cover. Il punteggio verrà conteggiato durante l'esecuzione dell'esercizio; il tiratore potrà delegare altro tiratore alla verifica dei punti.