



**FEDERAZIONE ITALIANA  
TIRO DINAMICO SPORTIVO**



DISCIPLINA SPORTIVA  
ASSOCIATA RICONOSCIUTA  
DAL CONI

Roma, 13 dicembre 2023

Prot. PF/rs 0212/2023

Ai Presidenti, ai rappresentanti degli Atleti ed ai rappresentanti dei Tecnici delle ASD/SSD affiliate

*Propri indirizzi PEC e email*

**OGGETTO: Assemblea Nazionale Straordinaria del 16 dicembre 2023 – aggiornamenti.**

Con riferimento alla prossima Assemblea Nazionale Straordinaria del 16 dicembre p.v., alleghiamo qui di seguito le istruzioni per accedere al portale, partecipare e votare on-line.

Nella giornata di domani la Federazione comunicherà alla società XDataNet tutti i nominativi, con relativi indirizzi email e numeri di telefono, dei Presidenti, dei rappresentanti degli Atleti e dei rappresentanti dei Tecnici delle ASD/SSD affiliate, così come risultanti dal sistema Ges.So.

La società XDataNet, mediante l'indirizzo [FITDS@assemblea.online](mailto:FITDS@assemblea.online), nella giornata del 14 dicembre p.v., invierà a tutti gli interessati un messaggio di posta elettronica contenente il link per accedere alla piattaforma di autenticazione e successivamente partecipare all'assemblea.

La procedura di autenticazione prevede la ricezione, sul numero di cellulare indicato sul portale Ges.So della FITDS, di un codice OTP da inserire nel portale (l'autenticazione sulla piattaforma sarà possibile subito dopo la ricezione dell'email mentre l'accesso all'area virtuale dell'assemblea sarà possibile solo dalla mattina dell'evento).

Non avendo ad oggi contezza puntuale di chi parteciperà in presenza e chi da remoto, il messaggio di posta elettronica contenente il link di accesso alla piattaforma on-line verrà inviato a tutti gli interessati (Presidenti, Rappresentati Atleti e Rappresentanti Tecnici).

Cordiali saluti.

**D V C**

Il Presidente

Avv. Roberto Santucci

*All: c.s.*



Assemblea

# Assemblea Online

Come accedere al portale  
e votare online



Come accedere al portale e votare online

**Nelle prossime pagine ti spiegheremo come fare:**



Accesso rapido



Ingresso in Piattaforma e in Assemblea



Votazione di maggioranza (Favorevole/Contrario/Astenuto)  
Assistenza Online

## Istruzioni su come accedere al portale e votare online



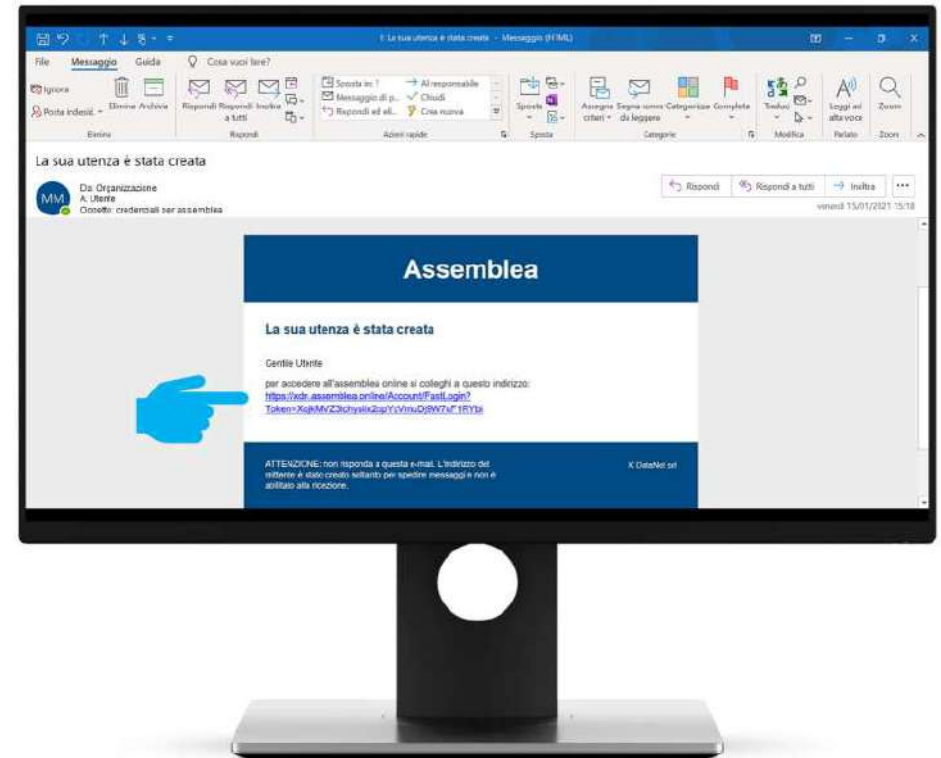
### Accesso rapido

1. Riceverai un messaggio di posta elettronica (e-mail) contenente un link dall' indirizzo: [FITDS@assemblea.online](mailto:FITDS@assemblea.online)

**Attenzione: il link è strettamente personale, non comunicarlo a nessuno!**

2. Cliccando sul link, entrerà direttamente in Piattaforma senza bisogno di inserire username o password.

**Per ragioni di sicurezza, la procedura di login rapido si accompagna con l'invio di un codice di sicurezza (OTP) via SMS.**



## Istruzioni su come accedere al portale e votare online



Accesso con SMS  
(OTP)



1. Riceverai un **codice di verifica via SMS** al numero di telefono specificato in fase di registrazione.
2. Inserisci il codice nel portale.
3. Premi **«Verifica codice»** per entrare in Assemblea.




**ASSEMBLEA FITDS**  
Assemblea Nazionale Straordinaria

**Verifica codice di accesso**  
Inserisci il codice che hai ricevuto sul telefono cellulare

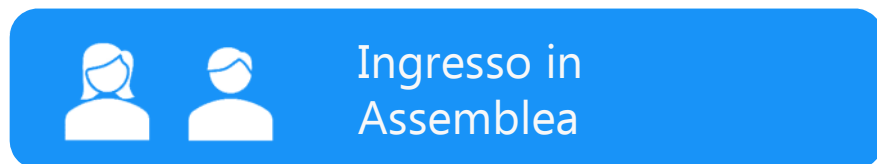
Codice \*

Inserisci il codice che hai ricevuto sul telefono cellulare

Verifica codice

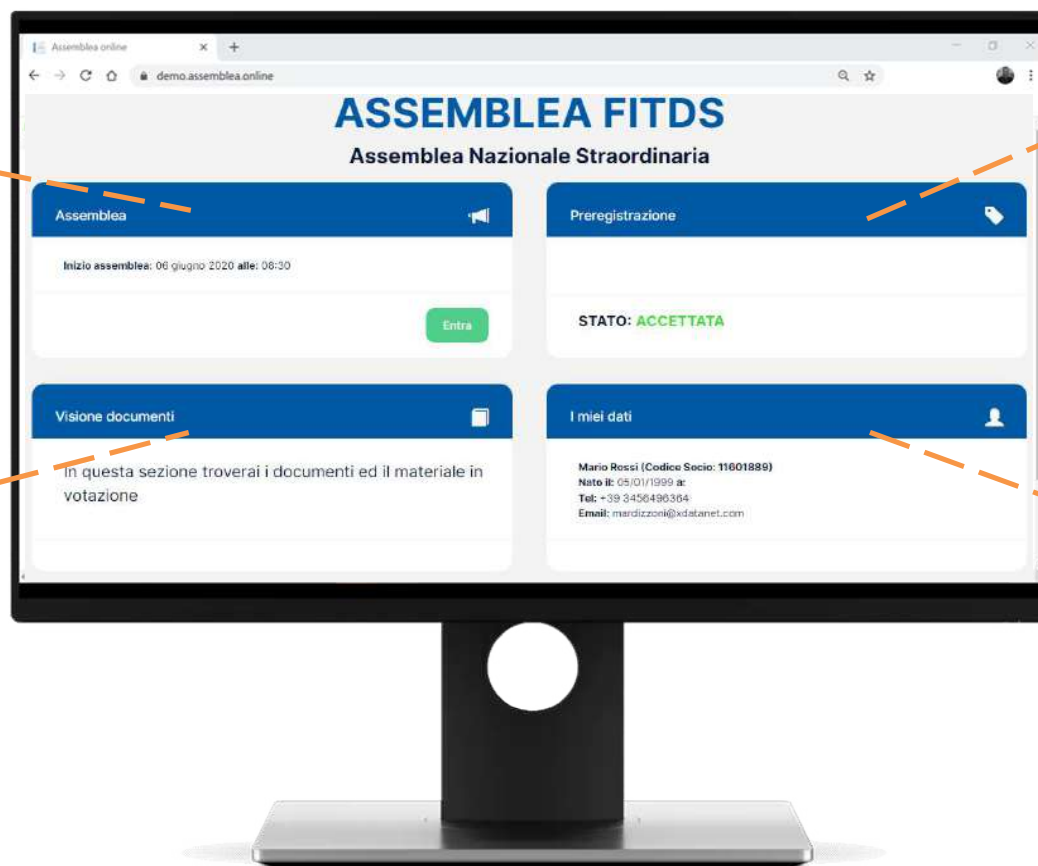


## Istruzioni su come accedere al portale e votare online



**Assemblea**  
Consente l'ingresso  
effettivo in Assemblea  
(streaming video e votazioni)

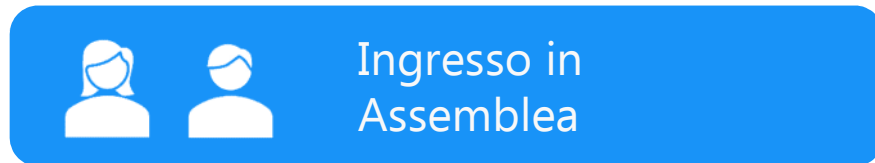
**Visione documenti**  
Contiene  
documentazione  
relativi all'Assemblea



**Preregistrazione**  
Contiene i dati della  
tua registrazione

**I miei dati**  
Contiene un riepilogo  
dei tuoi dati  
(non modificabili)

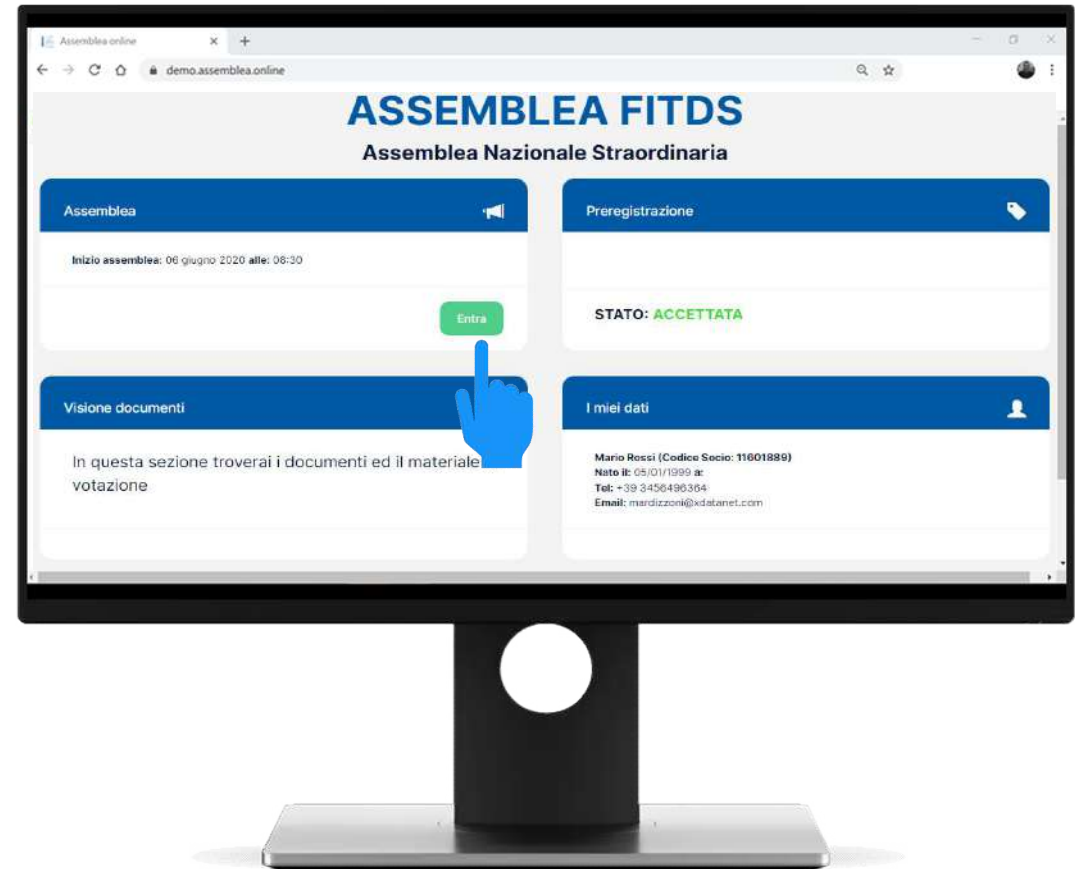
## Istruzioni su come accedere al portale e votare online



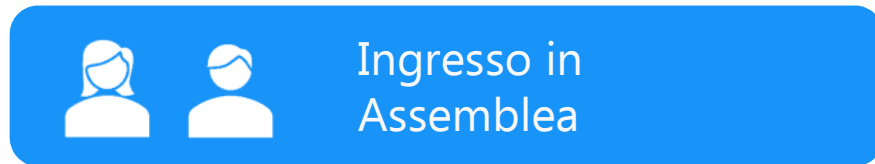
**Cliccando su «Entra», quando l'assemblea è attiva, si effettua il vero e proprio ingresso in Assemblea.**

**Un messaggio ti avverte quindi che hai effettuato l'ingresso in Assemblea e verrai conteggiato come presente.**

**Premi «OK» per entrare.**

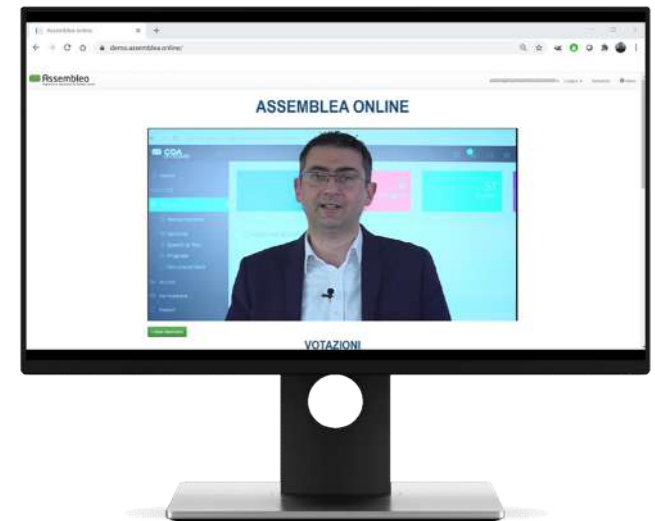
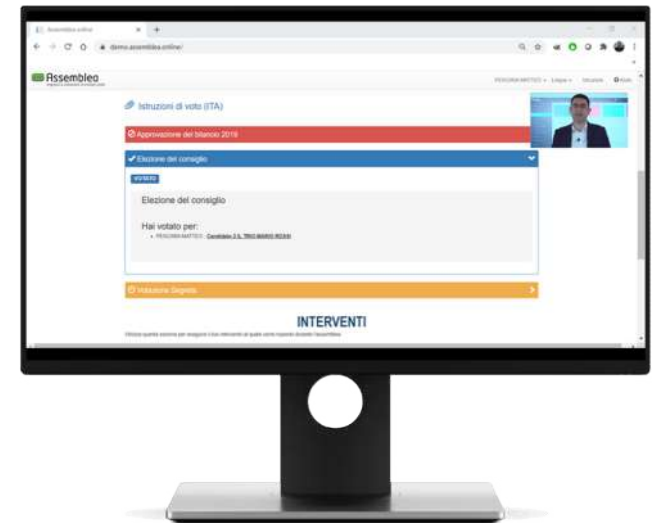


## Istruzioni su come accedere al portale e votare online



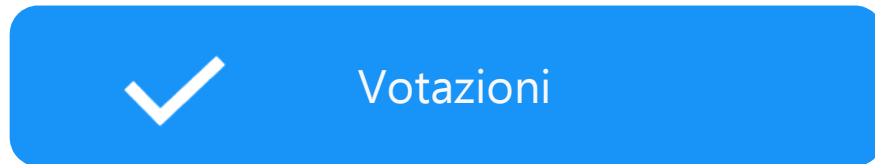
La schermata di **Assemblea Online** prevede specifiche funzionalità per effettuare **votazioni** online.

L'interfaccia integra, nella parte alta dello schermo, anche **lo streaming video dell'evento assembleare**.





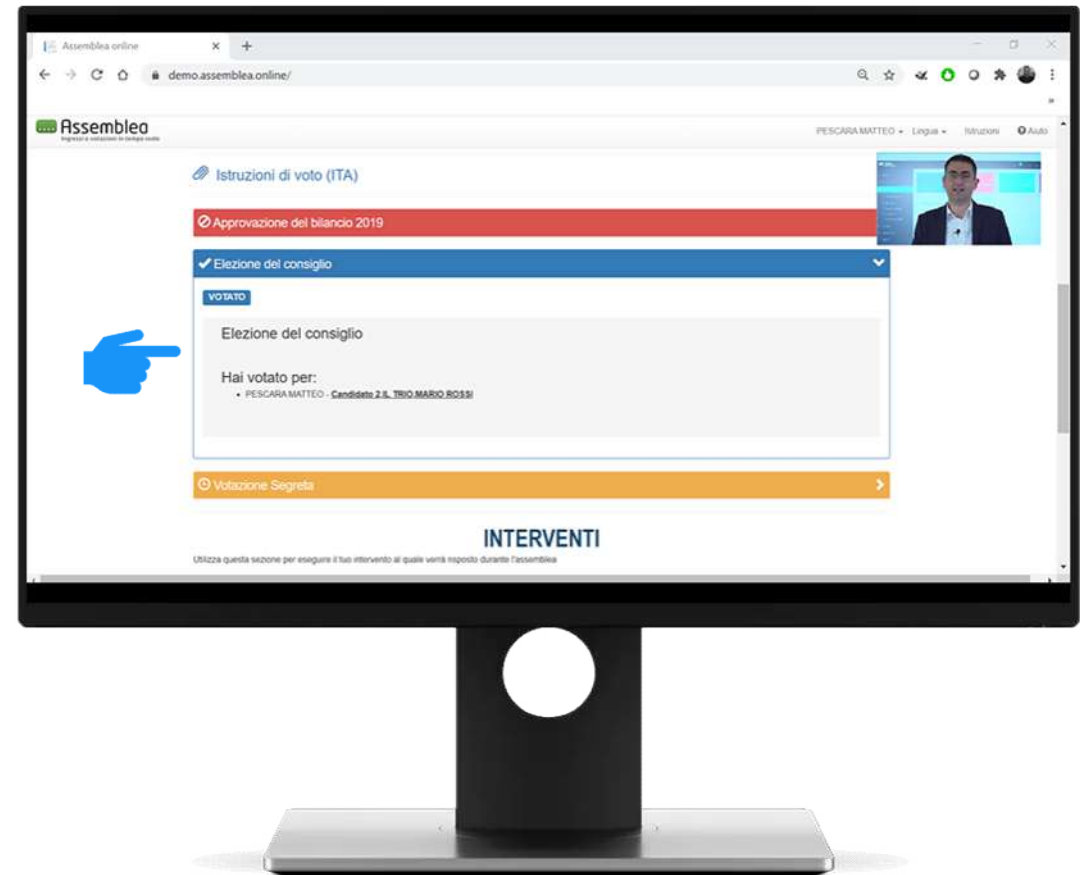
## Istruzioni su come accedere al portale e votare online



Le votazioni vengono aperte o chiuse dalla Regia.  
Lo stato delle votazioni, a seconda del colore, indica che:

- **ARANCIONE:** la votazione **non è ancora iniziata**
- **VERDE:** la votazione è stata **aperta**
- **BLU:** hai **già votato**
- **ROSSA:** la votazione è stata **chiusa**

Quando lo stato di votazione cambia, **la pagina si aggiorna automaticamente.**



## Istruzioni su come accedere al portale e votare online



Votazione di  
maggioranza

Si esprime **una sola preferenza** tra quelle elencate (es. favorevole, contrario o astenuto).

1. Clicca **sulla scelta di voto**.
2. Premi **«Vota»**.
3. Si apre una **maschera di controllo** con cui confermare o modificare la scelta di voto.

Una volta confermato nella maschera di controllo, il voto non può più essere modificato.

Approvazione del bilancio 2019

Votazione aperta

Approvazione del bilancio 2019

Vota per conto di: Me stesso e tutti i soci che rappresento

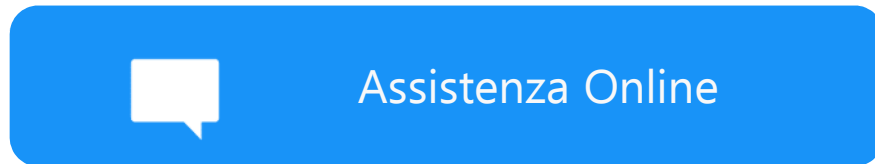
FAVOREVOLI

CONTRARI

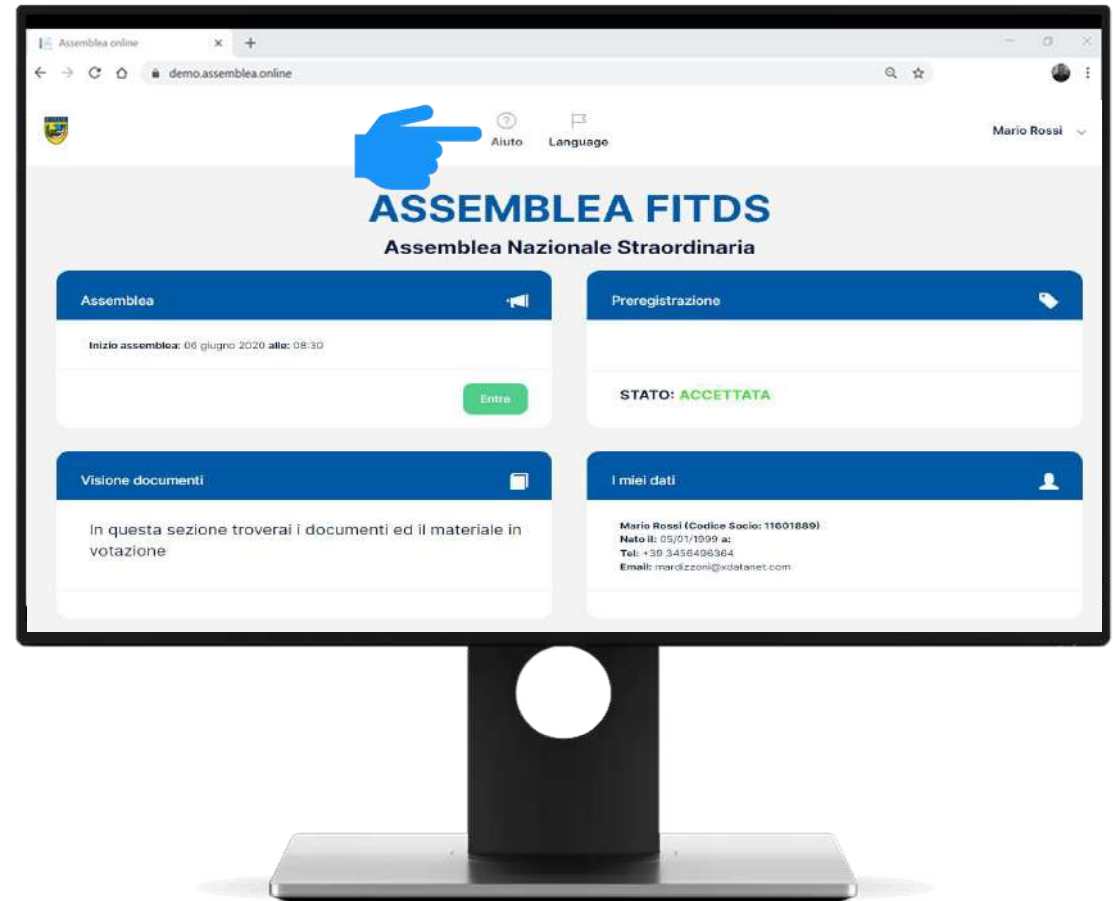
ASTENUTI

Vota

## Istruzioni su come accedere al portale e votare online



In qualsiasi momento puoi richiedere assistenza cliccando sul pulsante «**Aiuto**» in alto a destra.



## Istruzioni su come accedere al portale e votare online



Assistenza Online

Hai a disposizione **un'interfaccia dedicata per richiedere assistenza**.

Descrivi il **motivo della tua richiesta di supporto** e inserisci la tua email e/o un recapito telefonico. Verrai prontamente ricontattato da uno dei nostri tecnici.

Avrai anche a disposizione **un numero di telefono per l'assistenza diretta**, attivo fino alla fine dei lavori assembleari.

The screenshot shows a web browser window with the URL 'demo.assemblea.online/'. The page title is 'ASSEMBLEA FITDS' and the subtitle is 'Assemblea Nazionale Straordinaria'. Below the title is a blue header with the word 'Aiuto'. The main content area is titled 'Richiesta di assistenza' and contains the following text: 'Usa questa pagina se hai bisogno di assistenza' and 'Verifica o inserisci i tuoi dati per essere ricontattato quindi lascia un messaggio con la descrizione del tuo problema, verrai contattato al più presto da un nostro operatore'. The form includes several input fields: 'Nome e cognome \*' with the value 'Mario Rossi', 'Numero di cellulare \*' with a dropdown menu set to 'ITALY' and a value of '39', 'Email \*' with the value 'mardizzoni@xdatanet.com', and a 'Messaggio \*' field with the placeholder text 'Descrivi qui il tuo problema'.