



DISCIPLINA SPORTIVA
ASSOCIATA RICONOSCIUTA
DAL CONI



2° TONI SYSTEM MATCH

3ª PROVA CAMPIONATO FEDERALE 2024 – MA2

09-10 MARZO 2024

Campo di tiro Shooting Academy Club

CALVISANO (BS)

8 STAGES – 160 COLPI – 800 PUNTI
MATCH DIRECTOR DANILO CALZETTA





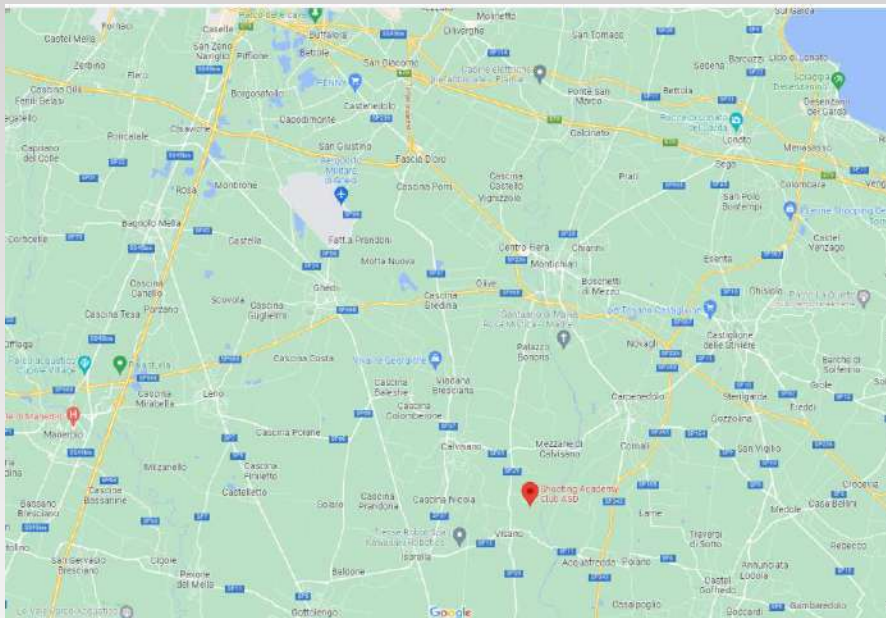
INFO MATCH

Match Director:	DANILO CALZETTA
Telefono:	3472534040
E-mail:	FRONTSIGHTASD@GMAIL.COM
Iscrizioni:	Via telematica sito web WWW.FITDS.IT MA.RE. Match Registration
Regolamento:	FITDS-IPSC Rulebook Last Edition
Classifiche:	Open, Standard, Production, Classic, Revolver, Production Optics, PCC
Premiazioni:	Regolamento Sportivo edizione 2024
Munizionamento:	Libero ogni tipo di munizionamento a cura del tiratore
Ristorazione:	Sul campo è presente un punto di ristoro
Turni:	Sabato mattina – Sabato pomeriggio – Domenica mattina – Domenica pomeriggio
Orario:	Breafing ore 07:45 inizio ore 08:00 e ore 12:45 inizio ore 13:00
Range Master:	A cura del S.A.F.R.O.
Range Officer:	A cura del S.A.F.R.O.

Tutti i tiratori devono essere in regola con i permessi per il trasporto e l'utilizzo delle proprie armi e munizioni. L'organizzazione declina ogni responsabilità per il mancato rispetto delle norme di Legge in vigore. Si richiama il rispetto del Regolamento in vigore relativamente alle prescrizioni su abbigliamento e accessori.

INDICAZIONI

COORDINATE: 42°12'50.69"N / 12°21,27.84"E



Via Zappaglia - 25012 Calvisano (BS) - Strada Provinciale n° 29 fra Visano (BS) e Montichiari (BS)

Per chi proviene dall'Autostrada A21: Uscita Manerbio (direzione Leno)

Per chi proviene dall'Autostrada A4: (da Venezia) Uscita Desenzano (direzione Montichiari)

Per chi proviene dall'Autostrada A4: (da Milano) Uscita Brescia Est (direzione Montichiari)

HOTELS convenzionati

Bed & Breakfast "Orso Pruno" - Via Zappaglia, 4/b - 25012 Calvisano (BS) - 339 5840957

Hotel Villa Francesca - Via Statale Isorella-Calvisano, 45 - 25010 Isorella (BS) - Tel. +39 030 9523043

Hotel Gambara - Via Campo Fiera, 22 - 25020 Gambara (BS) - Tel. +39 030 9956260

Hotel Odeon - Via Matteotti, 6 - 25016 Ghedi (BS) - Tel. +39 030 901158

Altri HOTELS

Hotel Faro - Via Mantova, 60 - 25018 Montichiari (BS) - Tel. +39 030 9981136

Hotel Aurora - Via Trieste, 94 - 25018 Montichiari (BS) - Tel. +39 030 961319

Hotel Elefante - Via Trieste, 41/43 - 25018 Montichiari (BS) - Tel. +39 030 9650252

Hotel Garda - Via Brescia, 128 - 25018 Montichiari (BS) - Tel. +39 030 9651571

Park Hotel - Via Asola, 1 - 46040 Casalmoro (MN) - Tel. +39 0376 737706


Palazzo Novello - Via Tito Speri, 17 - 25018 Montichiari (BS) - Tel. +39 030 9650907

RISTORANTI convenzionati

Al Capriccio - Via Dottor Vincenzo Campagnoli Golgi, 32, 25012 Calvisano (BS) - Tel. +39 030 968 6373



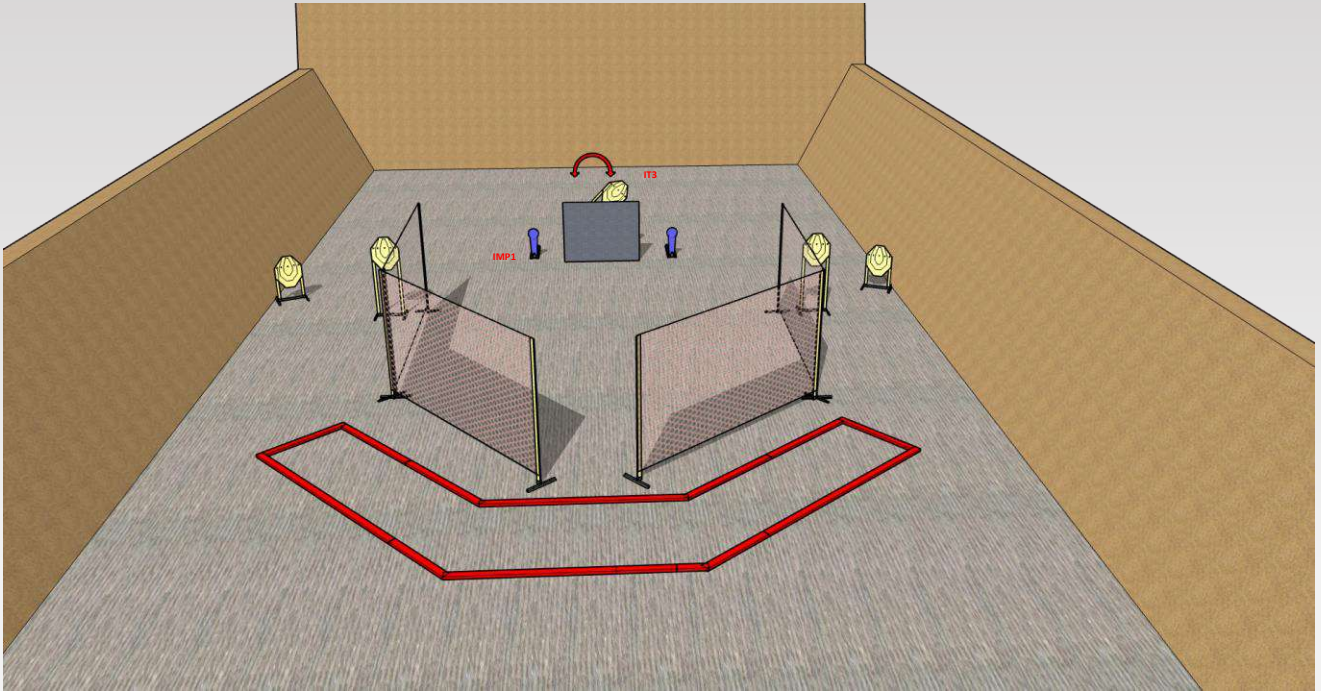
SPONSOR





MATCH PROFILE

STAGE	EXERCISE TYPE	IPSC TARGETS	IPSC MINI TARGETS	IPSC POPPERS	IPSC MINI POPPERS	PLATES	NO-SHOOTS	ROUNDS	MAX POINTS	STAGE %
1	SHORT COURSE	5			2			12	60	7,5%
2	SHORT COURSE	5			2			12	60	7,5%
3	LONG COURSE	15			2			32	160	20%
4	MEDIUM COURSE	12						24	120	15%
5	SHORT COURSE	5			2			12	60	7,5%
6	MEDIUM COURSE	10			4			24	120	15%
7	LONG COURSE	14			4			32	160	20%
8	SHORT COURSE	5			2			12	60	7,5%
TOTALI		71			18			160	800	100%



Type:	Short Course	Targets:			
Round to be scored:	12	IPSC Classic Targets	5	IPSC Mini Targets	
Maximum Points:	60	IPSC Poppers		IPSC Mini Poppers	2
Start:	Audible Signal	Plates			
		No-Shoots			

Start Position: **Ovunque nella shooting area**

Handgun/PCC Ready Condition: **Arma carica in fondina – PCC: Hip Level option 1**

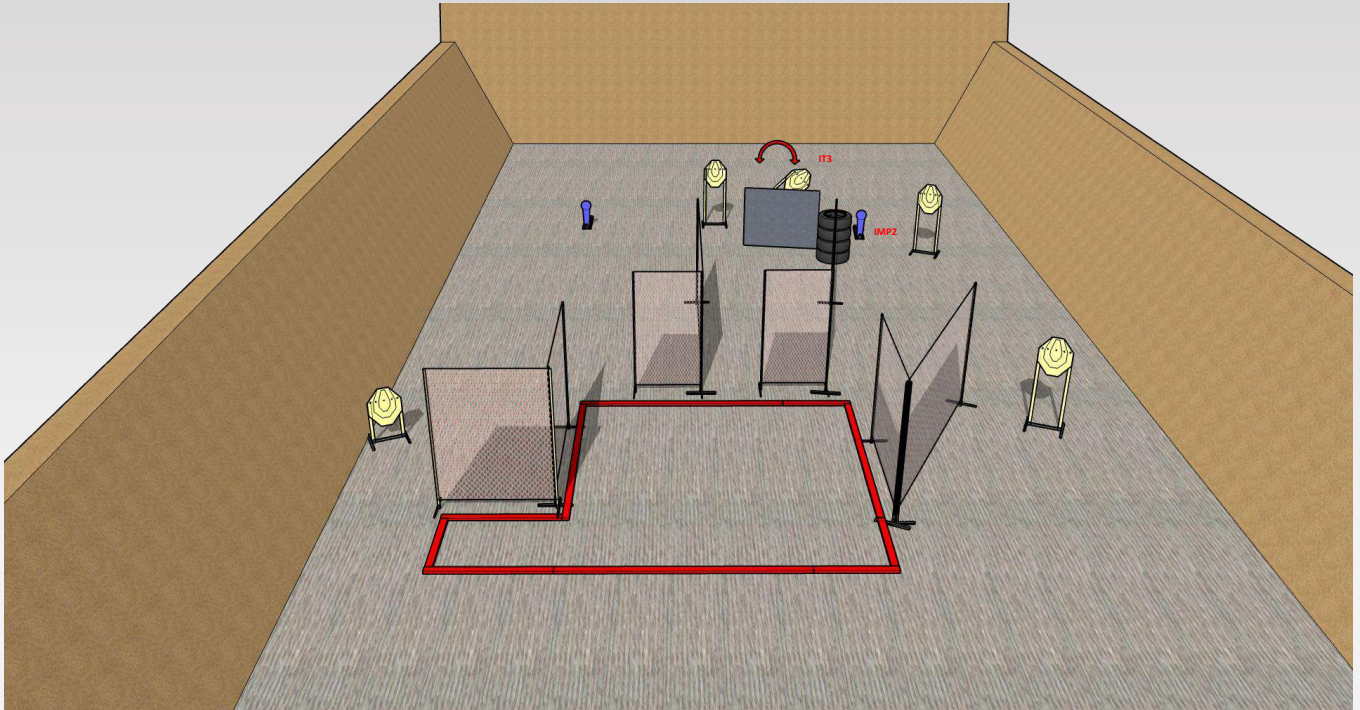
Procedure: **Al segnale acustico ingaggiare i bersagli**

Design Notes: **IMP1 attiva IT3 swinger che resterà visibile al termine del movimento**

Briefing Notes: **Gli angoli di sicurezza sono 90° laterali ed il parapalle in verticale. Le strutture sono hard cover. Il punteggio verrà conteggiato durante l'esecuzione dell'esercizio, il tiratore potrà delegare altro tiratore alla verifica dei punti.**



STAGE 2



Type:	Short Course	Targets:			
Round to be scored:	12	IPSC Classic Targets	5	IPSC Mini Targets	2
Maximum Points:	60	IPSC Poppers		IPSC Mini Poppers	
Start:	Audible Signal	Plates	No-Shoots		

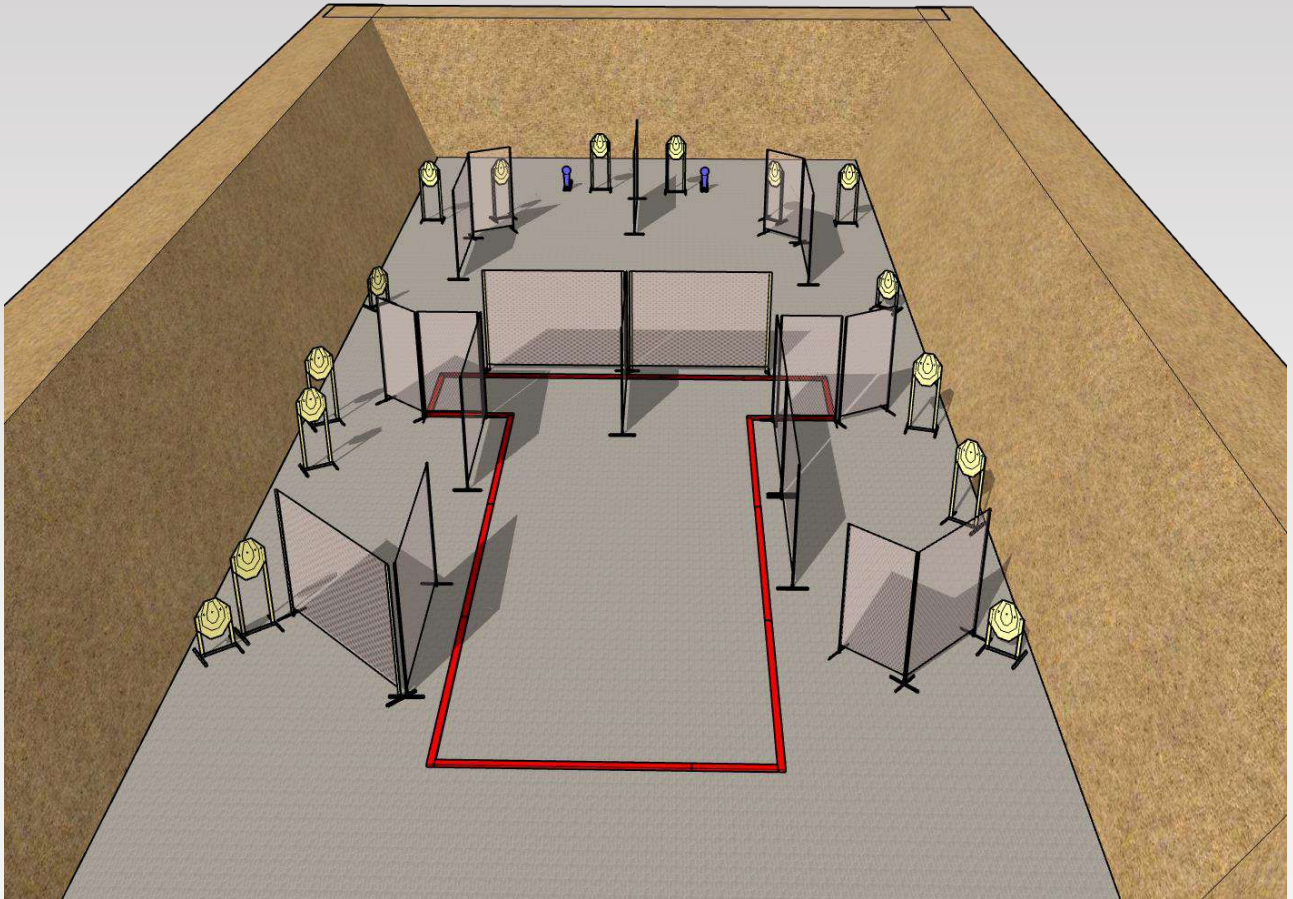
Start Position: **Ovunque nella shooting area**

Handgun/PCC Ready Condition: **Arma carica in fondina – PCC: Hip Level option 1**

Procedure: **Al segnale acustico ingaggiare i bersagli**

Design Notes: **IMP2 attiva IT3 swinger che resterà visibile al termine del movimento**

Briefing Notes: **Gli angoli di sicurezza sono 90° laterali ed il parapalle in verticale. Le strutture sono hard cover. Il punteggio verrà conteggiato durante l'esecuzione dell'esercizio, il tiratore potrà delegare altro tiratore alla verifica dei punti.**



Type:	Long Course	Targets:		
Round to be scored:	32	IPSC Classic Targets	15	IPSC Mini Targets
Maximum Points:	160	IPSC Poppers		IPSC Mini Poppers
Start:	Audible Signal	Plates		2
		No-Shoots		

Start Position: **Ovunque nella shooting area**

Handgun/PCC Ready Condition: **Arma carica in fondina – PCC: Hip Level option 1**

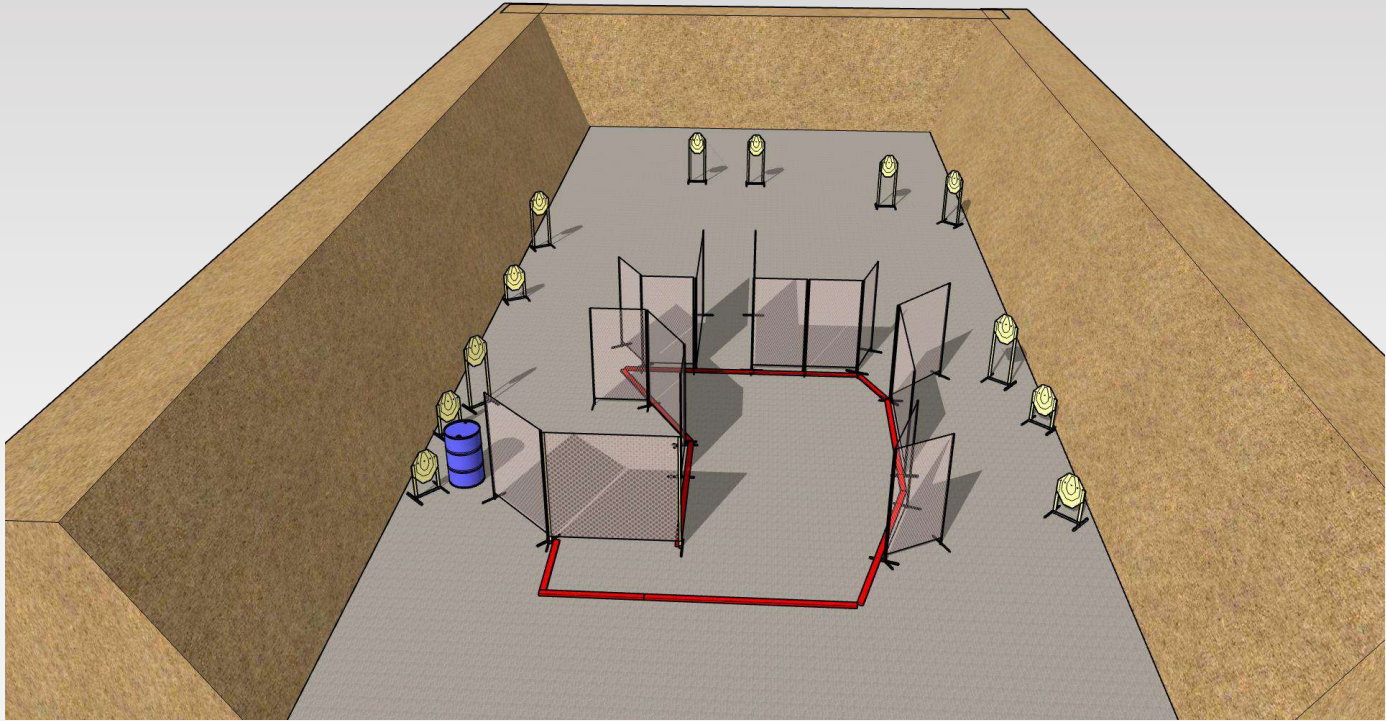
Procedure: **Al segnale acustico ingaggiare i bersagli**

Design Notes:

Briefing Notes: **Gli angoli di sicurezza sono 90° laterali ed il parapalle in verticale. Le strutture sono hard cover. Il punteggio verrà conteggiato durante l'esecuzione dell'esercizio, il tiratore potrà delegare altro tiratore alla verifica dei punti.**



STAGE 4



Type:	Medium Course	Targets:		
Round to be scored:	24	IPSC Classic Targets	12	IPSC Mini Targets
Maximum Points:	120	IPSC Poppers		IPSC Mini Poppers
Start:	Audible Signal	Plates		
		No-Shoots		

Start Position: **Ovunque nella shooting area**

Handgun/PCC Ready Condition: **Arma carica in fondina – PCC: Hip Level option 1**

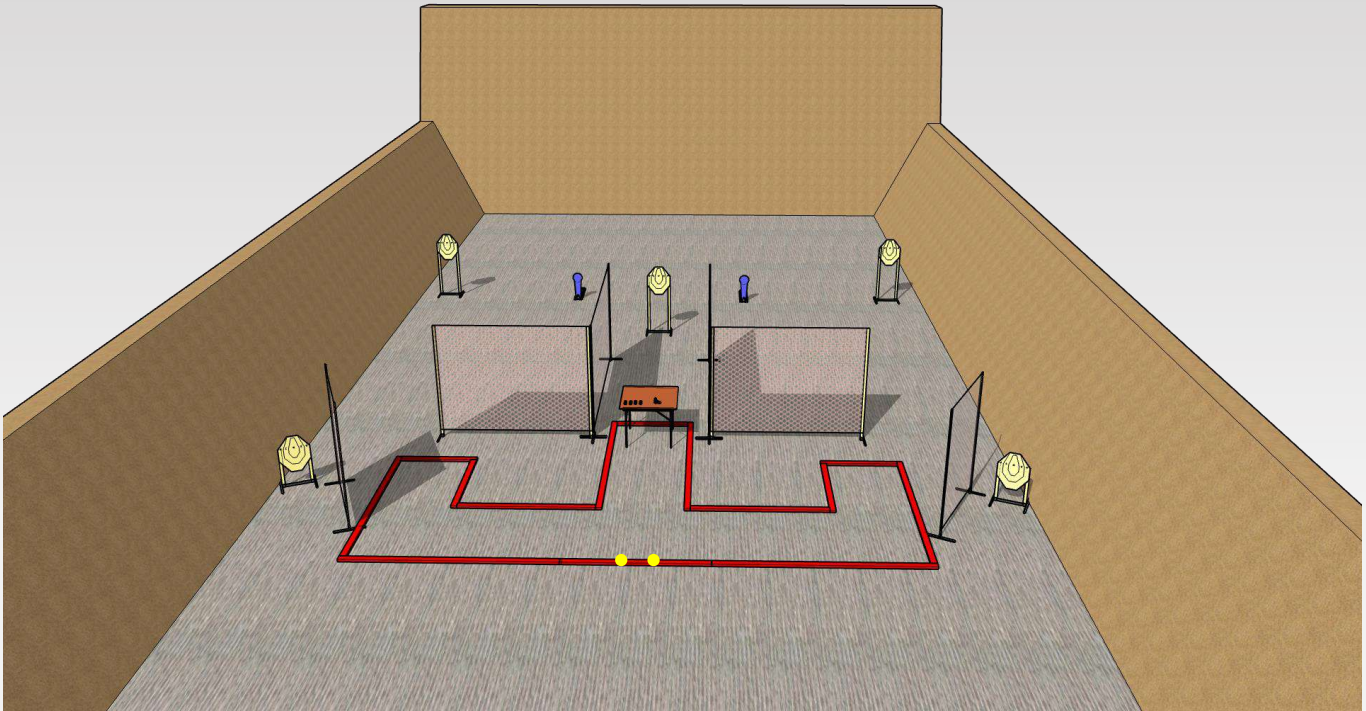
Procedure: **Al segnale acustico ingaggiare i bersagli**

Design Notes:

Briefing Notes: **Gli angoli di sicurezza sono 90° laterali ed il parapalle in verticale. Le strutture sono hard cover. Il punteggio verrà conteggiato durante l'esecuzione dell'esercizio, il tiratore potrà delegare altro tiratore alla verifica dei punti.**



STAGE 5



Type:	Short Course	Targets:		
Round to be scored:	12	IPSC Classic Targets	5	IPSC Mini Targets
Maximum Points:	60	IPSC Poppers		IPSC Mini Poppers
Start:	Audible Signal	Plates		2
		No-Shoots		

Start Position: **Talloni sui segni come mostrato**

Handgun/PCC Ready Condition: **Arma scarica sul tavolo con tutti i caricatori – PCC: idem**

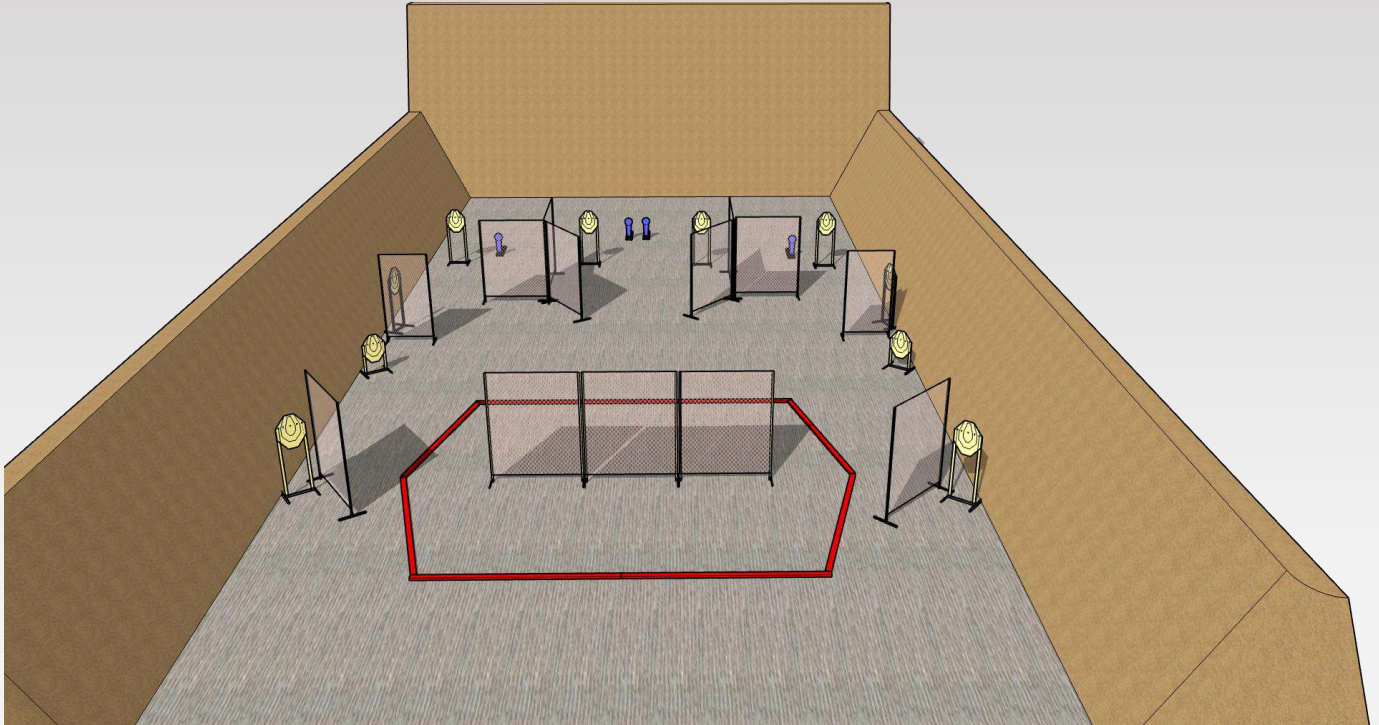
Procedure: **Al segnale acustico ingaggiare i bersagli**

Design Notes:

Briefing Notes: **Gli angoli di sicurezza sono 90° laterali ed il parapalle in verticale. Le strutture sono hard cover. Il punteggio verrà conteggiato durante l'esecuzione dell'esercizio, il tiratore potrà delegare altro tiratore alla verifica dei punti.**



STAGE 6



Type:	Medium Course	Targets:		
Round to be scored:	24	IPSC Classic Targets	10	IPSC Mini Targets
Maximum Points:	120	IPSC Poppers		IPSC Mini Poppers
Start:	Audible Signal	Plates		4
		No-Shoots		

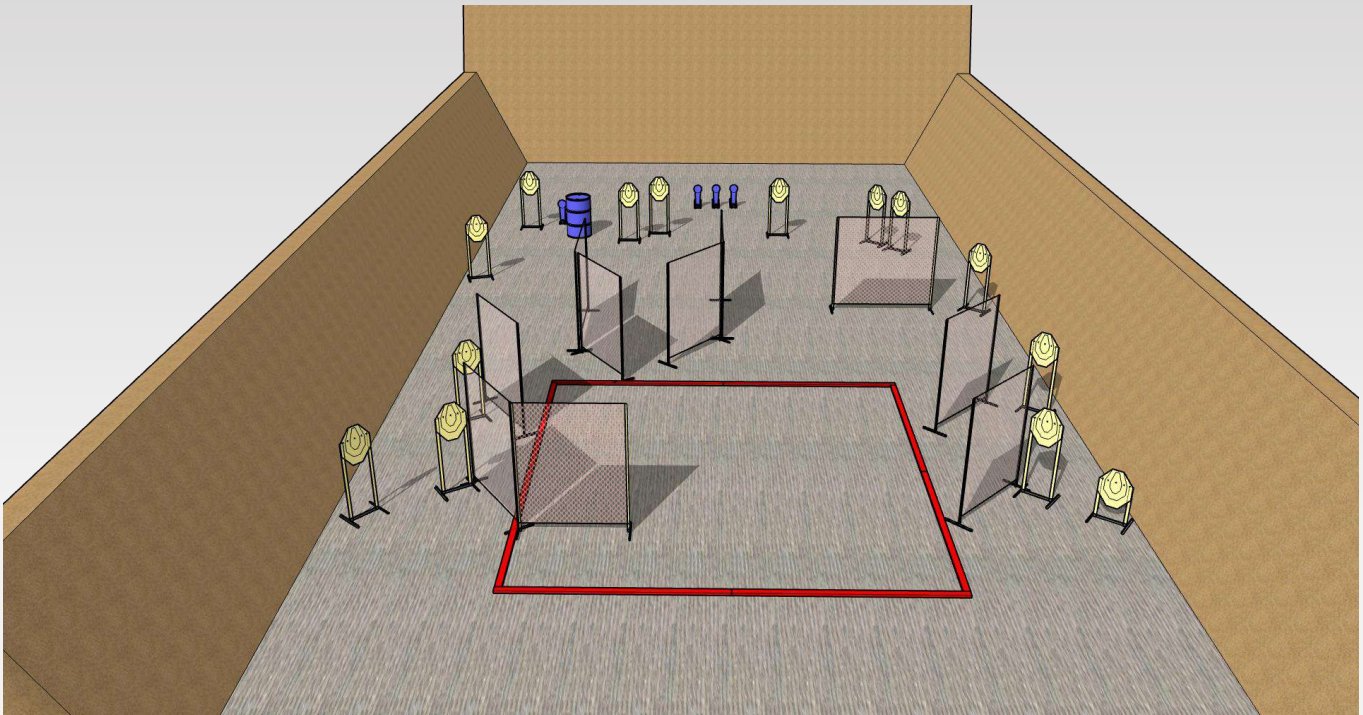
Start Position: **Ovunque nella shooting area**

Handgun/PCC Ready Condition: **Arma carica in fondina – PCC: Hip Level option 1**

Procedure: **Al segnale acustico ingaggiare i bersagli**

Design Notes:

Briefing Notes: **Gli angoli di sicurezza sono 90° laterali ed il parapalle in verticale. Le strutture sono hard cover. Il punteggio verrà conteggiato durante l'esecuzione dell'esercizio, il tiratore potrà delegare altro tiratore alla verifica dei punti.**



Type:	Long Course	Targets:		
Round to be scored:	32	IPSC Classic Targets	14	IPSC Mini Targets
Maximum Points:	160	IPSC Poppers		IPSC Mini Poppers
Start:	Audible Signal	Plates		4
		No-Shoots		

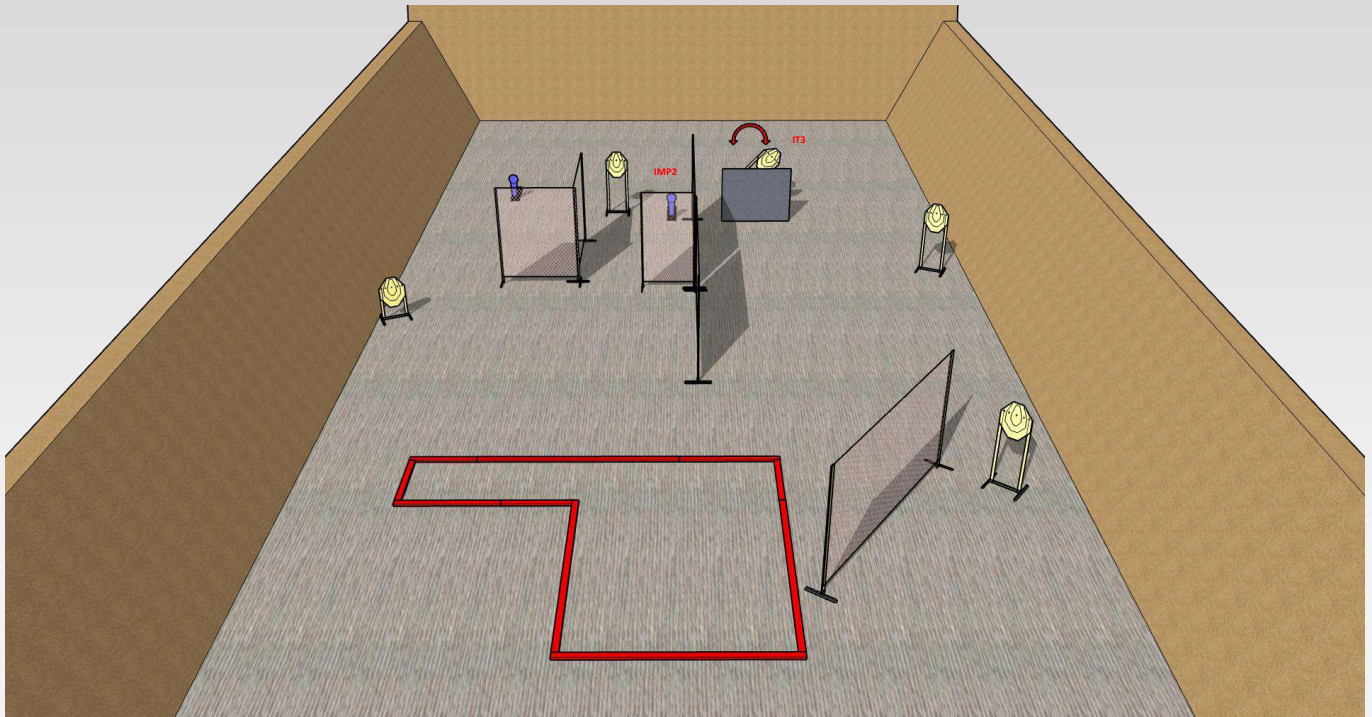
Start Position: **Ovunque nella shooting area**

Handgun/PCC Ready Condition: **Arma carica in fondina – PCC: Hip Level option 1**

Procedure: **Al segnale acustico ingaggiare i bersagli**

Design Notes:

Briefing Notes: **Gli angoli di sicurezza sono 90° laterali ed il parapalle in verticale. Le strutture sono hard cover. Il punteggio verrà conteggiato durante l'esecuzione dell'esercizio, il tiratore potrà delegare altro tiratore alla verifica dei punti.**



Type:	Short Course	Targets:			
Round to be scored:	12	IPSC Classic Targets	5	IPSC Mini Targets	2
Maximum Points:	60	IPSC Poppers		IPSC Mini Poppers	
Start:	Audible Signal	Plates			
		No-Shoots			

Start Position: **Ovunque nella shooting area**

Handgun/PCC Ready Condition: **Arma carica in fondina – PCC: Hip Level option 1**

Procedure: **Al segnale acustico ingaggiare i bersagli**

Design Notes: **IMP2 attiva IT3 che resterà visibile al termine del movimento**

Briefing Notes: **Gli angoli di sicurezza sono 90° laterali ed il parapalle in verticale. Le strutture sono hard cover. Il punteggio verrà conteggiato durante l'esecuzione dell'esercizio, il tiratore potrà delegare altro tiratore alla verifica dei punti.**