



presenta

3° prova Campionato Federale - Macro Area 4

Trofeo FRANCO METELLI

09-10 marzo 2024

8 STAGE / 160 colpi minimi / 800 punteggio massimo

Match Director: MONCADA FLAVIO

Campo di tiro di TAV PIANCARDATO

ASSEGNAZIONE TROFEO METELLI AI MIGLIORI CLASSIFICATI

contatti e-mail: tdspiancardato@gmail.com cell 335 6842966 (Marco D'Amore cell 339 460 3879)

Contatti: *Tav Piancardato 3356842966 - match director Flavio Moncada 3313757311*

e-mail: *tdspiancardato@gmail.com*

Iscrizioni: *via telematica sul sito web www.fitds.it MA.RE, - Match Registration*

Munizionamento: *Libero ogni tipo di munizionamento a cura del tiratore;*

Ristorazione: *sul campo è presente un punto di ristoro;*

Regolamento: *FITDS/IPSC rulebook last edition*

Classifiche: *Div. Open, Standard, Production, Production Optics, PCC, Classic, Revolver.*

Match Director: *MONCADA FLAVIO*

Premiazioni: *come da regolamento sportivo edizione 2024*

orario venerdì *eventuale*

Orari Sabato: *eventuale*

turno pomeriggio breafing ore 12:45 -- inizio gara ore 13:00

Orari Domenica: *turno mattino breafing ore 07:45 -- inizio gara ore 08:00*

turno pomeriggio breafing ore 12:45 -- inizio gara ore 13:00

Range Master *a cura del S.A.F.R.O.*

Range Officer *a cura del S.A.F.R.O.*

*Tutti i tiratori devono essere in regola con i permessi per il trasporto e l'utilizzo delle proprie armi e munizioni
L'organizzazione declina ogni responsabilità per il mancato rispetto delle norme di Legge in vigore
Si richiama il rispetto del Regolamento Sportivo in vigore relativamente alle prescrizioni su abbigliamento e accessori*

HOTELS - RISTORANTI

Country House **Ristorante** il Piancardato, strada di piancardato 73, Gaglietole di Collazzone (500 mt dal poligono) Giusy 328 6232228

Club House Tav Piancardato **Ristoro** e alloggi strada di piancardato 73/b Gaglietole di Collazzone (nel poligono) Giusy 328 6232228

La Ghirlanda Wine resort, Saragano di Gualdo cattaneo, 0742 98731

Hotel Paradis, Bastardo di Giano dell'Umbria 0742 99190

Hotel Fonte Cesia, Todi 075 894373

Agriturismo La Casella, SanTerenziano di Gualdo Cattaneo 0742 98989



RISTORAZIONE SUL CAMPO DI TIRO

Servizio Bar e Food Self-Service

www.tavpiancardato.com



Via Piancardato, 73/B Gaglietole di Collazzone (PG)

COME RAGGIUNGERCI

Percorrere la SS E45 Orte-Cesena, uscire a "Ripabianca/Foligno", quindi proseguire in direzione Foligno lungo la SP 415 al km. 7, uscire sulla sinistra per Piancardato (la strada fronteggiante il cimitero). Dopo 1 km. si giunge al Tav Piancardato

scanziona QR code



Info e prenotazioni campi da tiro Tel. 320 2307745 Cell. 335 6842966





PREMIAZIONI

TROFEO FRANCO METELLI

AI PRIMI ASSOLUTI OVERALL

AL PRIMO, SECONDO E TERZO DI OGNI DIVISIONE

AI PRIMI DI CATEGORIA, LADY, JUNIOR, SENIOR, SUPER SENIOR E GRAN SENIOR

INOLTRE

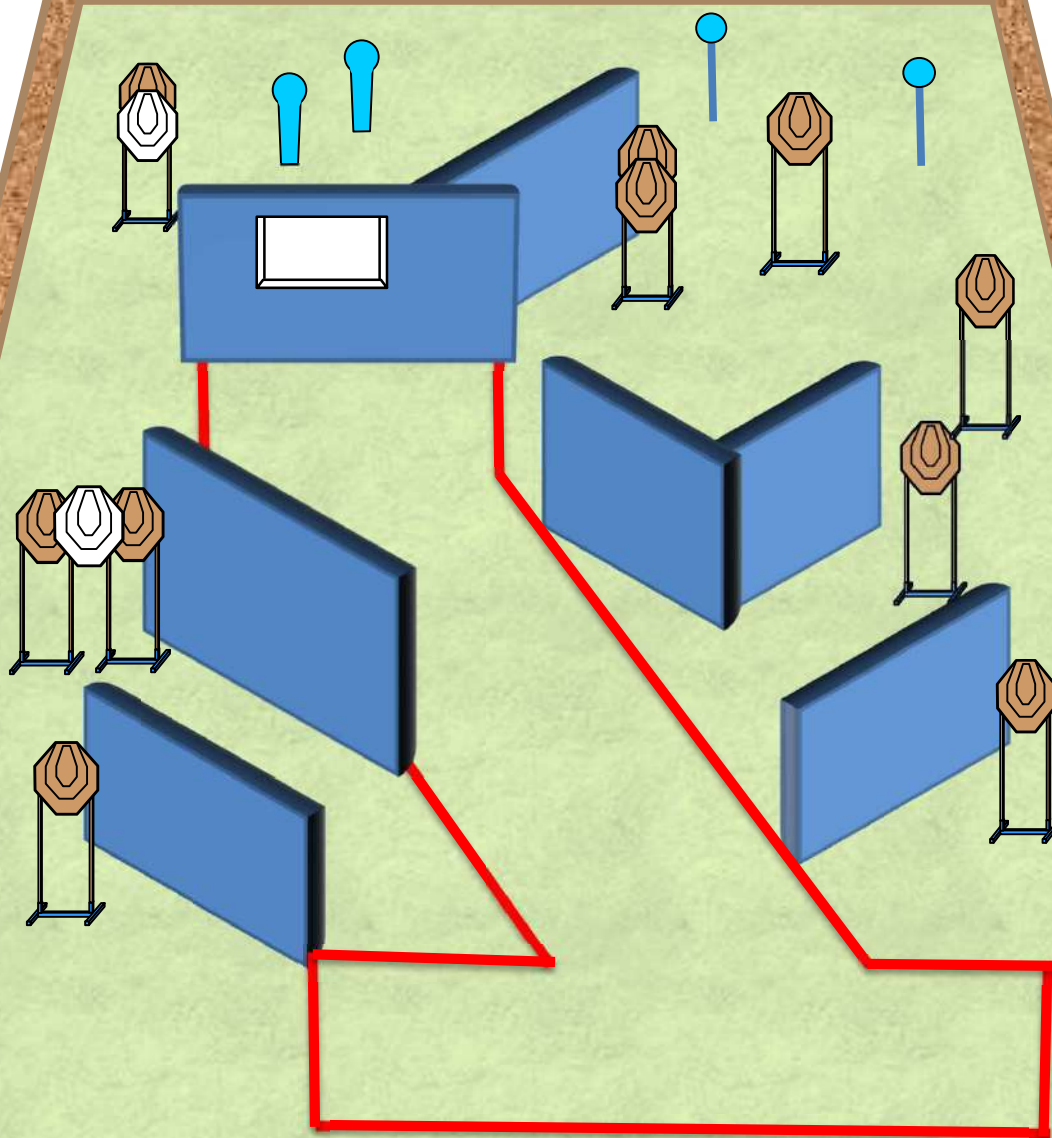
INOLTRE 20 PREMI AD ESTRAZIONE IN "BUONO SCONTO SU ACQUISTO PRESSO ARMERIA METELLI



Match Profile

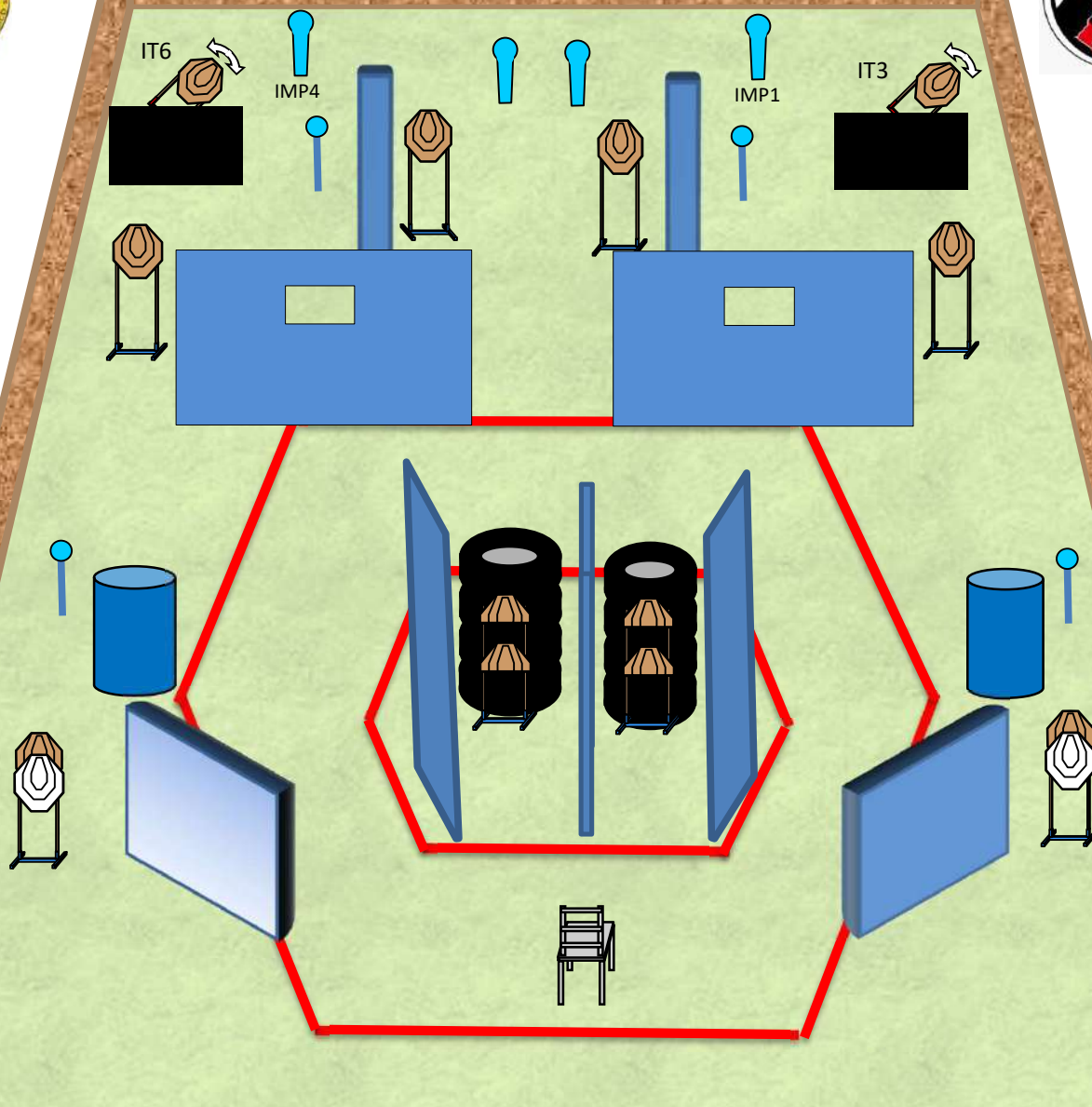
STAGE	EXERCISE TYPE	DISTANCE	IPSC TARGETS	IPSC MINI TARGETS	IPSC POPPERS	IPSC MINI POPPERS	PLATES	NO-SHOOTS	ROUNDS	MAX POINTS	STAGE %
1	Medium Course	"	10	0	0	2	2	2	24	120	15,00%
2	Long Course	"	12	0	0	4	4	2	32	160	20,00%
3	Short Course	"	4	0	0	2	2	0	12	60	7,50%
4	Long Course	"	15	0	0	2	0	2	32	160	20,00%
5	Short Course	"	4	0	0	4	0	1	12	60	7,50%
6	Medium Course	"	10	0	0	1	3	0	24	120	15,00%
7	Short Course	"	4	0	0	2	2	0	12	60	7,50%
8	Short Course	"	4	0	0	2	2	1	12	60	7,50%
											0,00%
											0,00%
											0,00%
											0,00%
Total			63	0	0	19	15	8	160	800	100%

Stage 1:



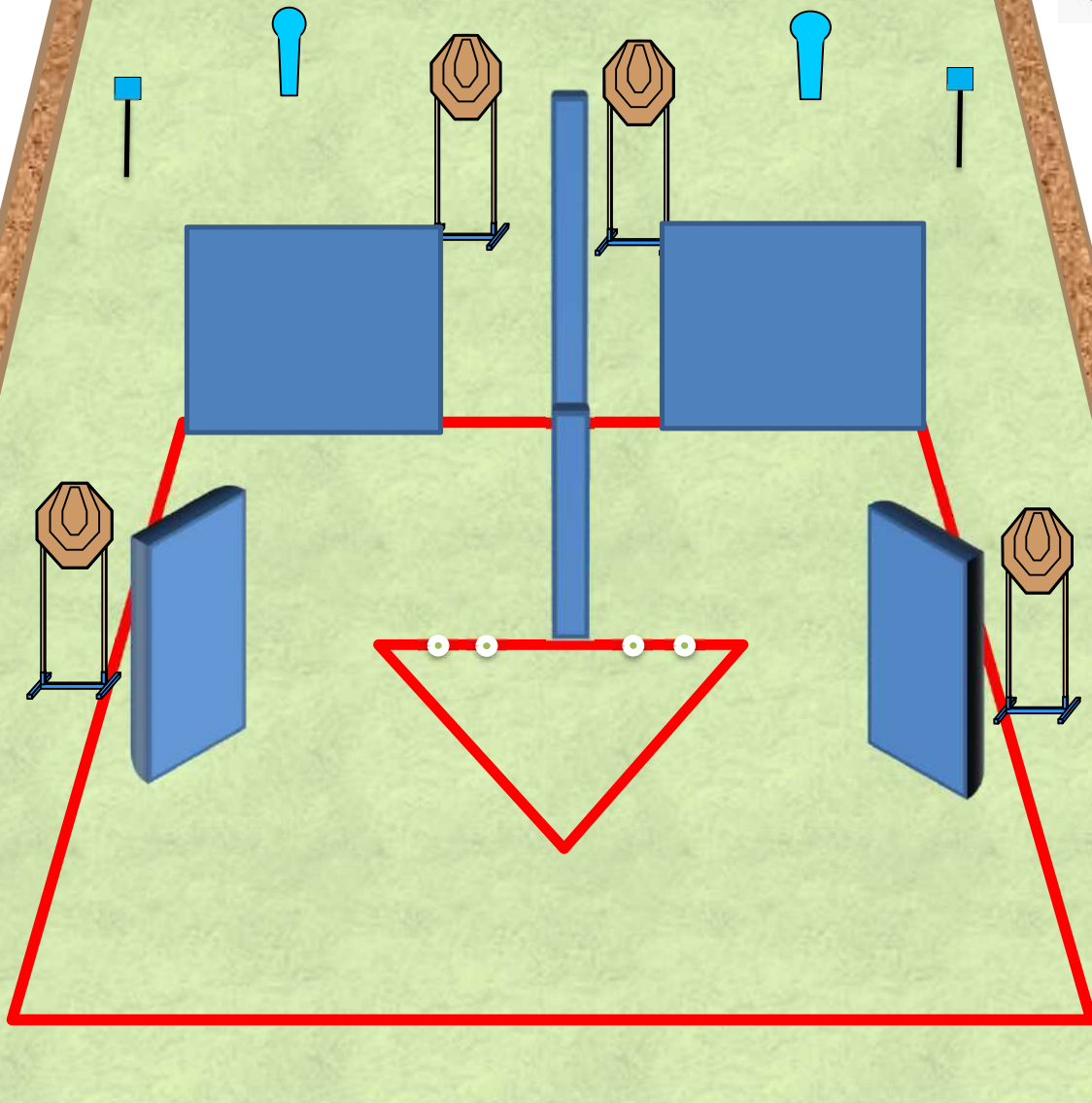
Type:	Medium Course	Targets:			
Rounds to be scored:	24	IPSC Targets	10	IPSC Mini Targets	0
Max Points:	120	IPSC Poppers	0	IPSC Mini Poppers	2
Distances:	"	IPSC Plates	2		
Start:	Audible Signal	No-Shoots	2		
Start Position:	Ovunque nella shooting area				
Condizione Arma:	Arma carica in fondina - (PCC: Hip Level option 1)				
Procedure:	Al segnale acustico ingaggiare i bersagli				
Design Notes:					
Briefing Notes:	Gli angoli di sicurezza sono 90° laterali ed il parapalle in verticale. Le strutture sono hard cover. Il punteggio verrà conteggiato durante l'esecuzione dell'esercizio; il tiratore potrà delegare altro tiratore alla verifica dei punti.				

Stage 2:



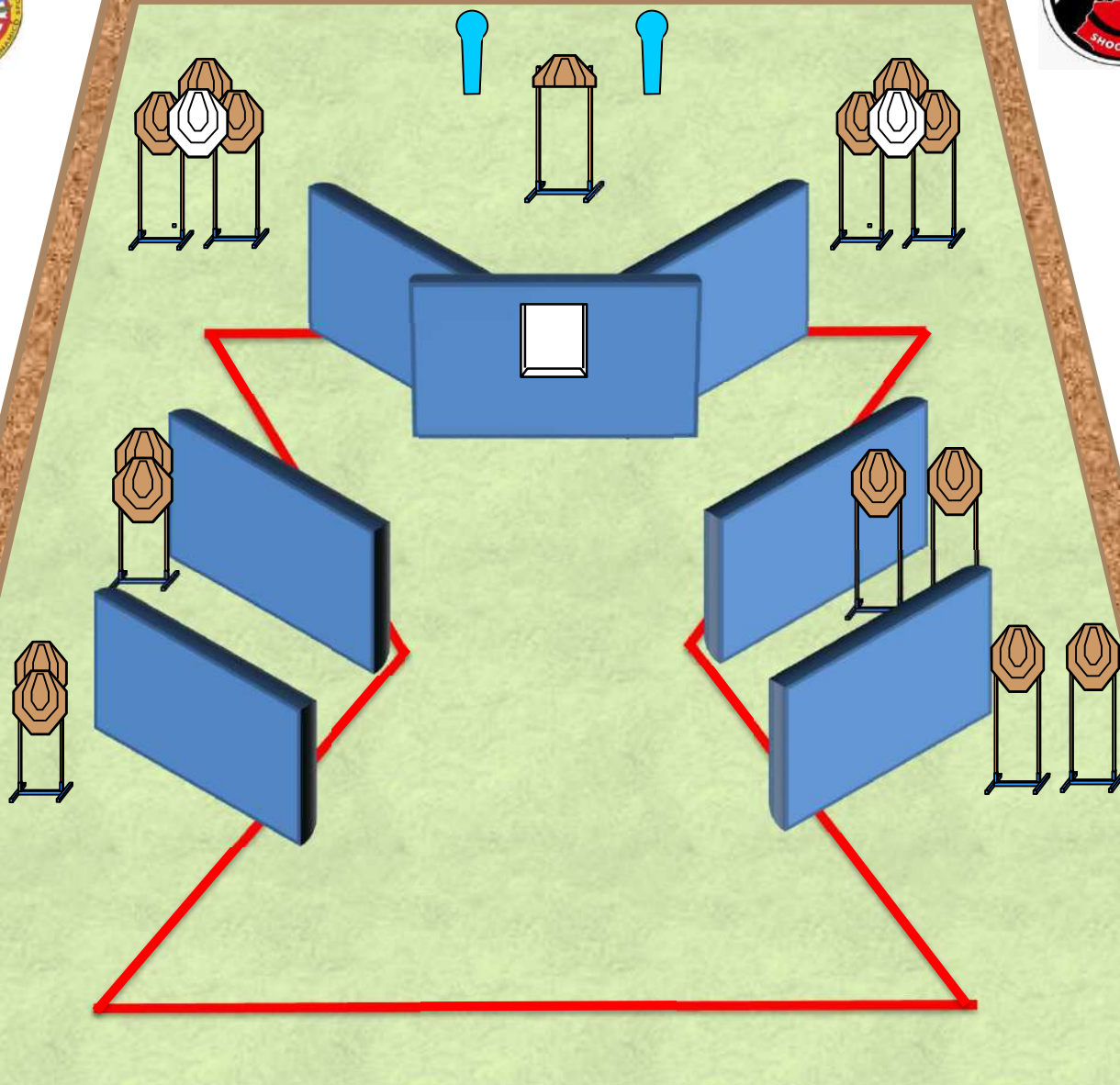
Type:	Long Course	Targets:			
Rounds to be scored:	32	IPSC Targets	12	IPSC Mini Targets	0
Max Points:	160	IPSC Poppers	0	IPSC Mini Poppers	4
Distances:	"	IPSC Plates	4		
Start:	Audible Signal	No-Shoots	2		
Start Position:	Seduto mani sulle ginocchia				
Condizione Arma:	Arma scarica in fondina - (PCC: Hip Level option 3)				
Procedure:	Al segnale acustico ingaggiare i bersagli				
Design Notes:	IMP1 attiva IT3 swinger che resterà visibile al termine del movimento IMP4 attiva IT6 swinger che resterà visibile al termine del movimento				
Briefing Notes:	Gli angoli di sicurezza sono 90° laterali ed il parapalle in verticale. Le strutture sono hard cover. Il punteggio verrà conteggiato durante l'esecuzione dell'esercizio; il tiratore potrà delegare altro tiratore alla verifica dei punti.				

Stage 3:



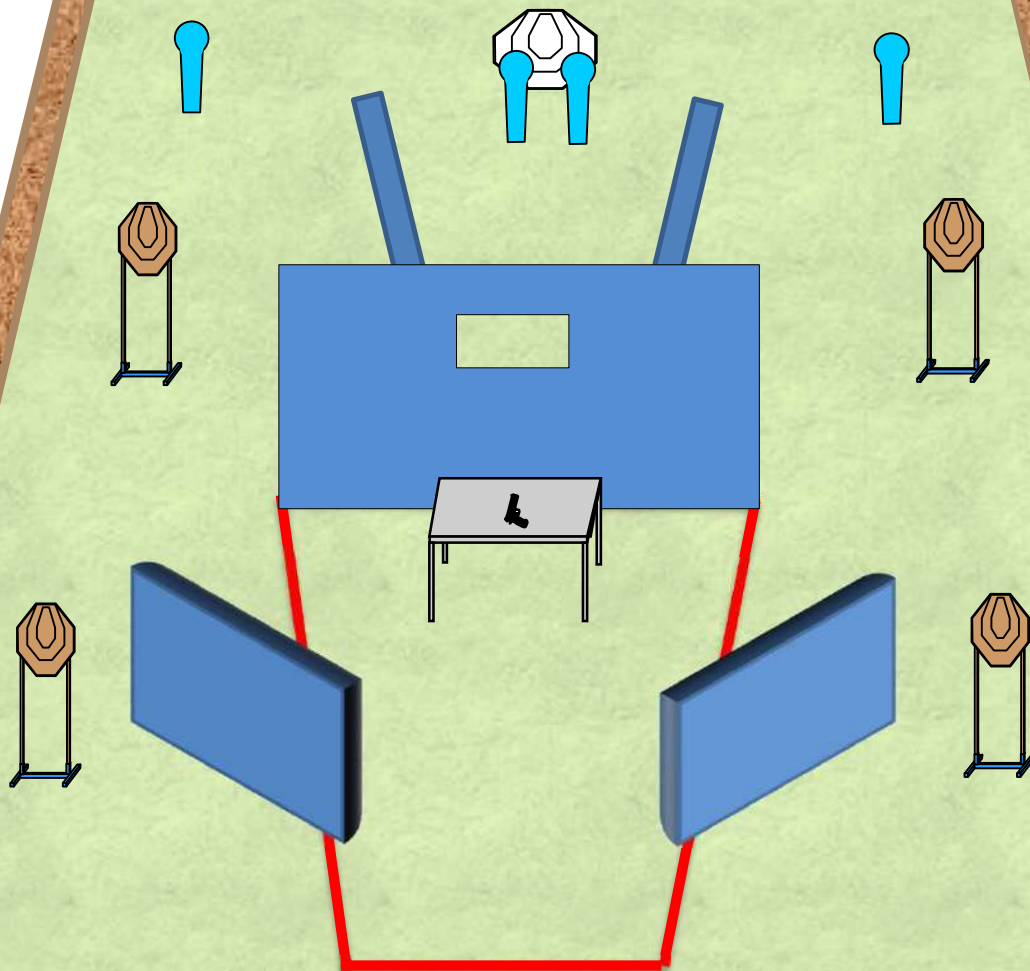
Type:	Short Course	Targets:			
Rounds to be scored:	12	IPSC Targets	4	IPSC Mini Targets	0
Max Points:	60	IPSC Poppers	0	IPSC Mini Poppers	2
Distances:	"	IPSC Plates	2		
Start:	Audible Signal	No-Shoots	0		
Start Position:	Talloni sui segni come mostrato				
Condizione Arma:	Arma carica in fondina - (PCC: Hip Level option 1)				
Procedure:	Al segnale acustico ingaggiare i bersagli				
Design Notes:					
Briefing Notes:	Gli angoli di sicurezza sono 90° laterali ed il parapalle in verticale. Le strutture sono hard cover. Il punteggio verrà conteggiato durante l'esecuzione dell'esercizio; il tiratore potrà delegare altro tiratore alla verifica dei punti.				

Stage 4:



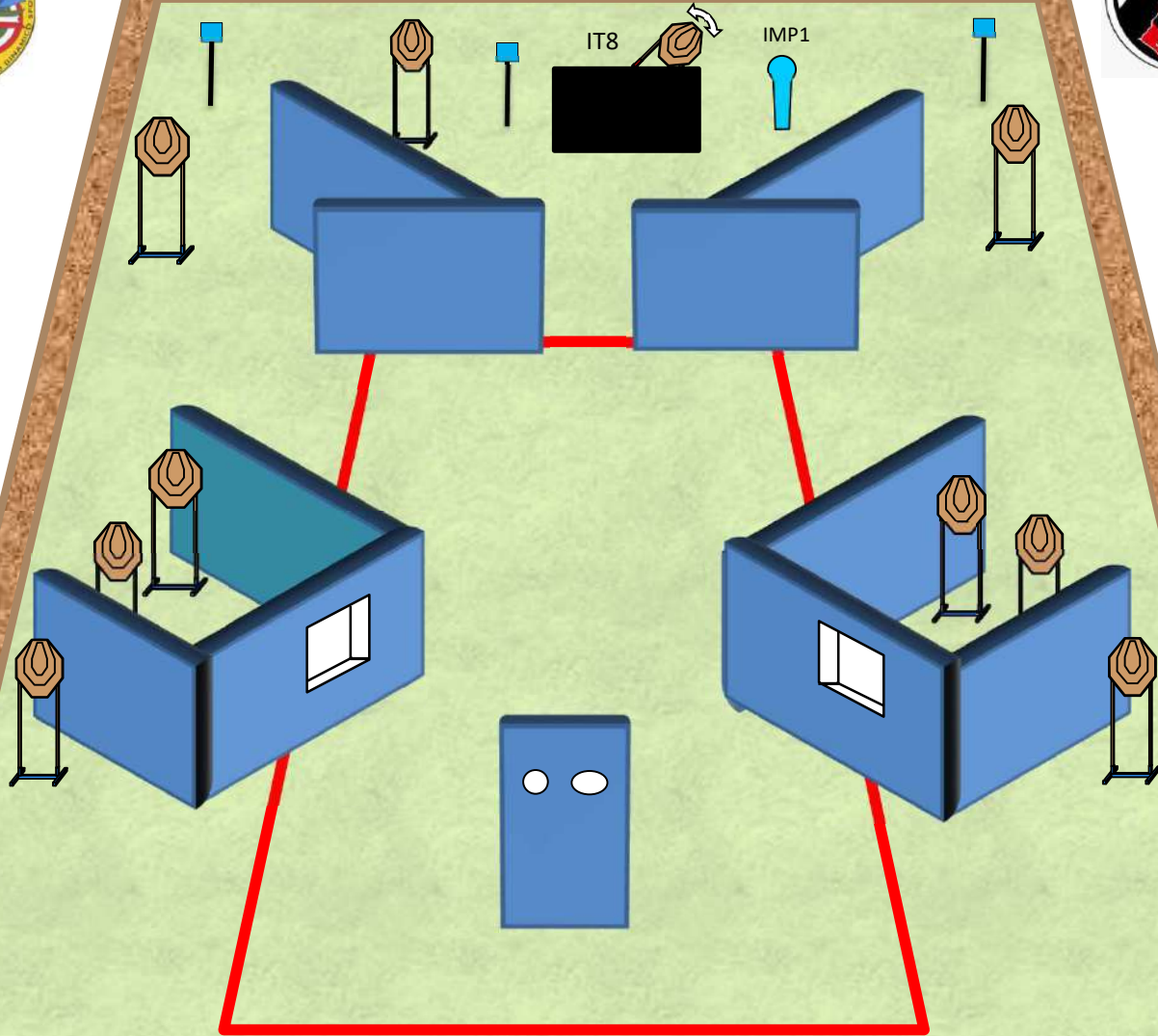
Type:	Long Course	Targets:			
Rounds to be scored:	32	IPSC Targets	15	IPSC Mini Targets	0
Max Points:	160	IPSC Poppers	0	IPSC Mini Poppers	2
Distances:	"	IPSC Plates	0		
Start:	Audible Signal	No-Shoots	2		
Start Position:	Surrender ovunque nella shooting area				
Condizione Arma:	Arma carica in fondina - (PCC: Hip Level option 1)				
Procedure:	Al segnale acustico ingaggiare i bersagli				
Design Notes:					
Briefing Notes:	Gli angoli di sicurezza sono 90° laterali ed il parapalle in verticale. Le strutture sono hard cover. Il punteggio verrà conteggiato durante l'esecuzione dell'esercizio; il tiratore potrà delegare altro tiratore alla verifica dei punti.				

Stage 5:



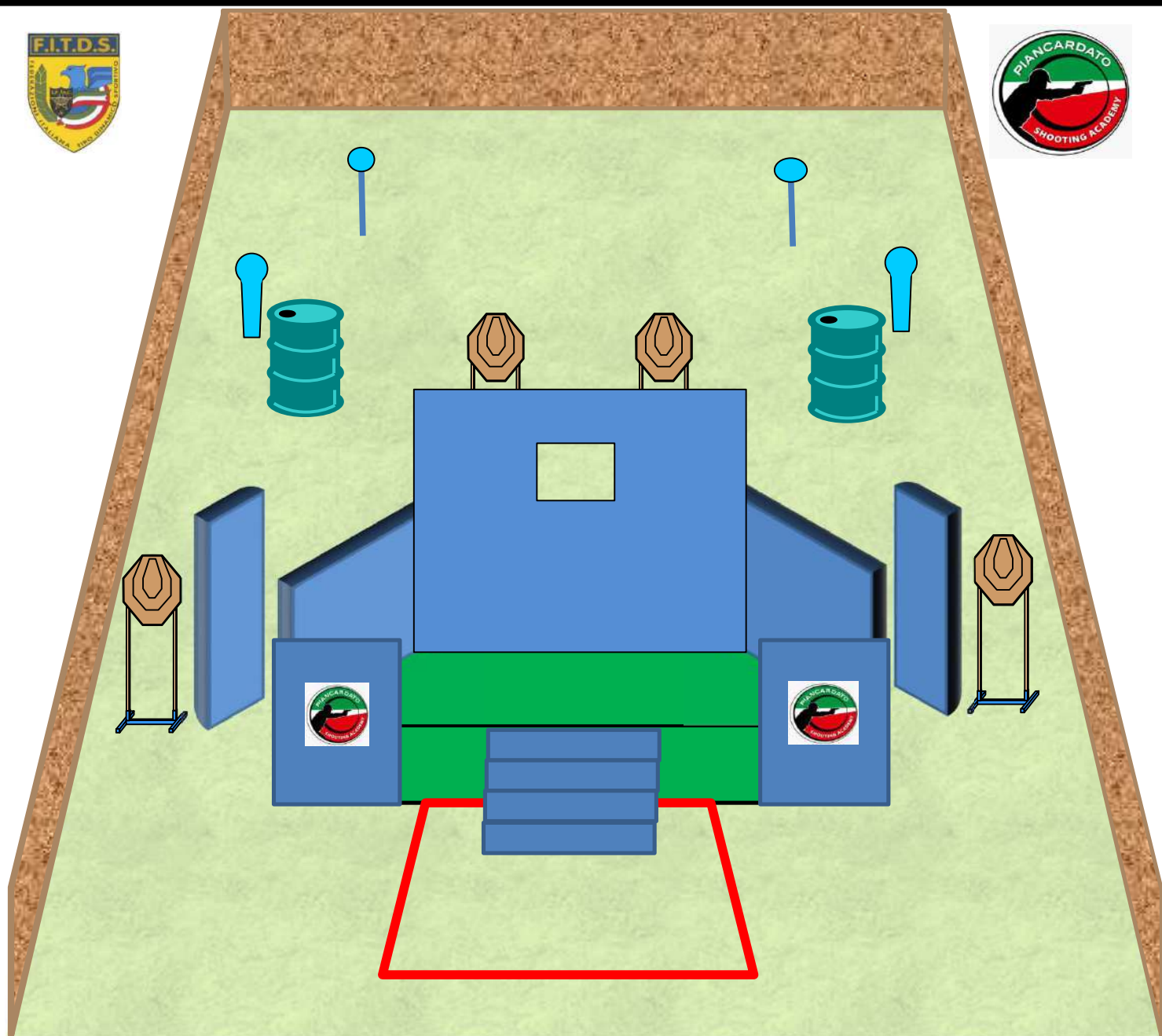
Type:	Short Course		Targets:			
Rounds to be scored:	12		IPSC Targets	4	IPSC Mini Targets	0
Max Points:	60		IPSC Poppers	0	IPSC Mini Poppers	4
Distances:	"		IPSC Plates	0		
Start:	Audible Signal		No-Shoots	1		
Start Position:	Ovunque nella shooting area					
Condizione Arma:	Arma carica sul tavolo - (PCC: Idem)					
Procedure:	Al segnale acustico ingaggiare i bersagli					
Design Notes:						
Briefing Notes:	Gli angoli di sicurezza sono 90° laterali ed il parapalle in verticale. Le strutture sono hard cover. Il punteggio verrà conteggiato durante l'esecuzione dell'esercizio; il tiratore potrà delegare altro tiratore alla verifica dei punti.					

Stage 6:



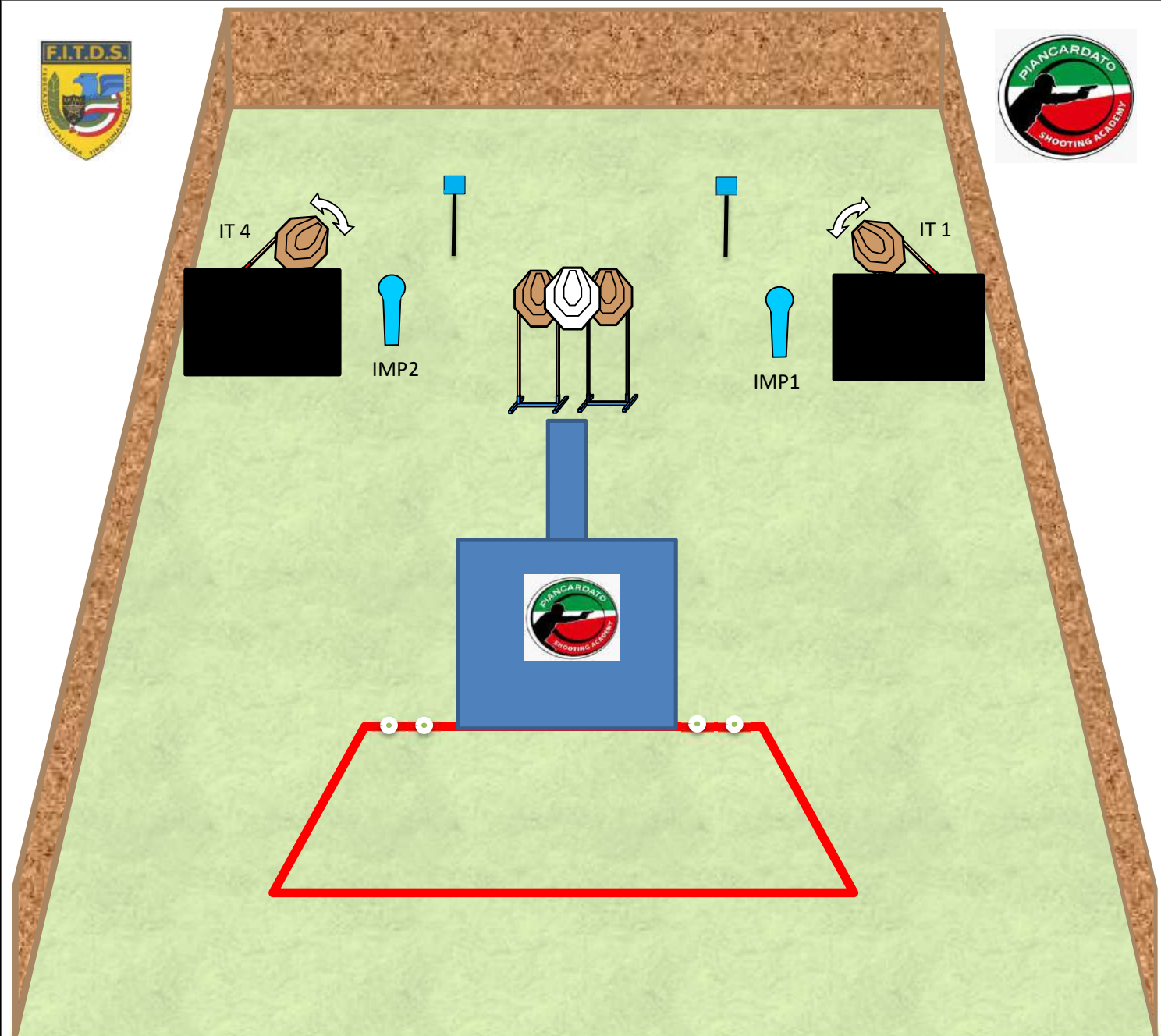
Type:	Medium Course	Targets:			
Rounds to be scored:	24	IPSC Targets	10	IPSC Mini Targets	0
Max Points:	120	IPSC Poppers	0	IPSC Mini Poppers	1
Distances:	"	IPSC Plates	3		
Start:	Audible Signal	No-Shoots	0		
Start Position:	Mani sugli appositi segni come mostrato				
Condizione Arma:	Arma carica in fondina - (PCC: fronte segni Hpi level option 1)				
Procedure:	Al segnale acustico ingaggiare i bersagli				
Design Notes:	IMP1 attiva IT8 swinger che resterà visibile al termine del movimento				
Briefing Notes:	Gli angoli di sicurezza sono 90° laterali ed il parapalle in verticale. Le strutture sono hard cover. Il punteggio verrà conteggiato durante l'esecuzione dell'esercizio; il tiratore potrà delegare altro tiratore alla verifica dei punti.				

Stage 7:



Type:	Short Course	Targets:			
Rounds to be scored:	12	IPSC Targets	4	IPSC Mini Targets	0
Max Points:	60	IPSC Poppers	0	IPSC Mini Poppers	2
Distances:	"	IPSC Plates	2		
Start:	Audible Signal	No-Shoots	0		
Start Position:	Nella shooting area con almeno un piede su un gradino				
Condizione Arma:	Arma carica in fondina colpo non camerato - (PCC: Hip Level option 2)				
Procedure:	Al segnale acustico ingaggiare i bersagli				
Design Notes:	Da sopra la pedana ingaggiare i bersagli con la sola MANO FORTE				
Briefing Notes:	Gli angoli di sicurezza sono 90° laterali ed il parapalle in verticale. Le strutture sono hard cover. Il punteggio verrà conteggiato durante l'esecuzione dell'esercizio; il tiratore potrà delegare altro tiratore alla verifica dei punti.				

Stage 8:



Type:	Short Course	Targets:			
Rounds to be scored:	12	IPSC Targets	4	IPSC Mini Targets	0
Max Points:	60	IPSC Poppers	0	IPSC Mini Poppers	2
Distances:	"	IPSC Plates	2		
Start:	Audible Signal	No-Shoots	1		
Start Position:	Punte dei piedi sui segni in A o B come mostrato				
Condizione Arma:	Arma carica in fondina - (PCC: fronte segni Hpi level option 1)				
Procedure:	Al segnale acustico ingaggiare i bersagli				
Design Notes:	IMP1 attiva IT 1 Swinger che resterà visibile al termine del movimento IMP2 attiva IT 4 Swinger che resterà visibile al termine del movimento				
Briefing Notes:	Gli angoli di sicurezza sono 90° laterali ed il parapalle in verticale. Le strutture sono hard cover. Il punteggio verrà conteggiato durante l'esecuzione dell'esercizio; il tiratore potrà delegare altro tiratore alla verifica dei punti.				