



*presenta*

3<sup>^</sup> PROVA CAMPIONATO FEDERALE - MA6

# Gara Federale MontePizzuto 3<sup>a</sup> edizione

## 09-10/03/2024

8 STAGE / 159 colpi minimi / 795 punteggio massimo

*Match Director: Rana Francesco*

Campo di tiro ASD MONTEPIZZUTO - GPS 40.779062, 17.431555

contatti e-mail: [carloguido@hotmail.it](mailto:carloguido@hotmail.it) cell 3203162181 ([asmpizzuto@hotmail.com](mailto:asmpizzuto@hotmail.com))

**Contatti:** *Organizzazione 3203162181 Match Director 3355428327*

**e-mail:** *f.rana@tin.it*

**Iscrizioni:** *via telematica sul sito web [www.fitds.it](http://www.fitds.it) MA.RE, - Match Registration*

**Munizionamento:** *Libero ogni tipo di munizionamento a cura del tiratore;*

**Ristorazione:** *sul campo è presente un punto di ristoro;*

**Regolamento:** *FITDS/IPSC rulebook last edition*

**Classifiche:** *Div. Open, Standard, Production, Production Optics, PCC, Classic, Revolver*

**Premiazioni:** *come da regolamento sportivo edizione 2024*

**orario venerdì** *eventuale*

**Orari Sabato:** *turno mattino PRE MATCH briefing ore 07:45 inizio gara ore 08:00*

*turno pomeriggio briefing ore 12:45 inizio gara ore 13:00*

**Orari Domenica:** *turno unico breafing ore 09:45 inizio gara ore 10:00*

**Range Master** *a cura del S.A.F.R.O.*

**Range Officer** *a cura del S.A.F.R.O.*

*Tutti i tiratori devono essere in regola con i permessi per il trasporto e l'utilizzo delle proprie armi e munizioni  
L'organizzazione declina ogni responsabilità per il mancato rispetto delle norme di Legge in vigore  
Si richiama il rispetto del Regolamento Sportivo in vigore relativamente alle prescrizioni su abbigliamento e accessori*

## ***HOTELS***

*Hotel Falco D'oro Cisternino C.da Peppe Sole - Cisternino tel. 0804448933*

## ***RISTORANTI***

*Rist. Il Capriccio - via Monte Cutetto Cisternino tel. 0804442553*

*Rist. La Manna del Pozzo - viale del Miracolo Pozzo Faceto tel. 0804890250*

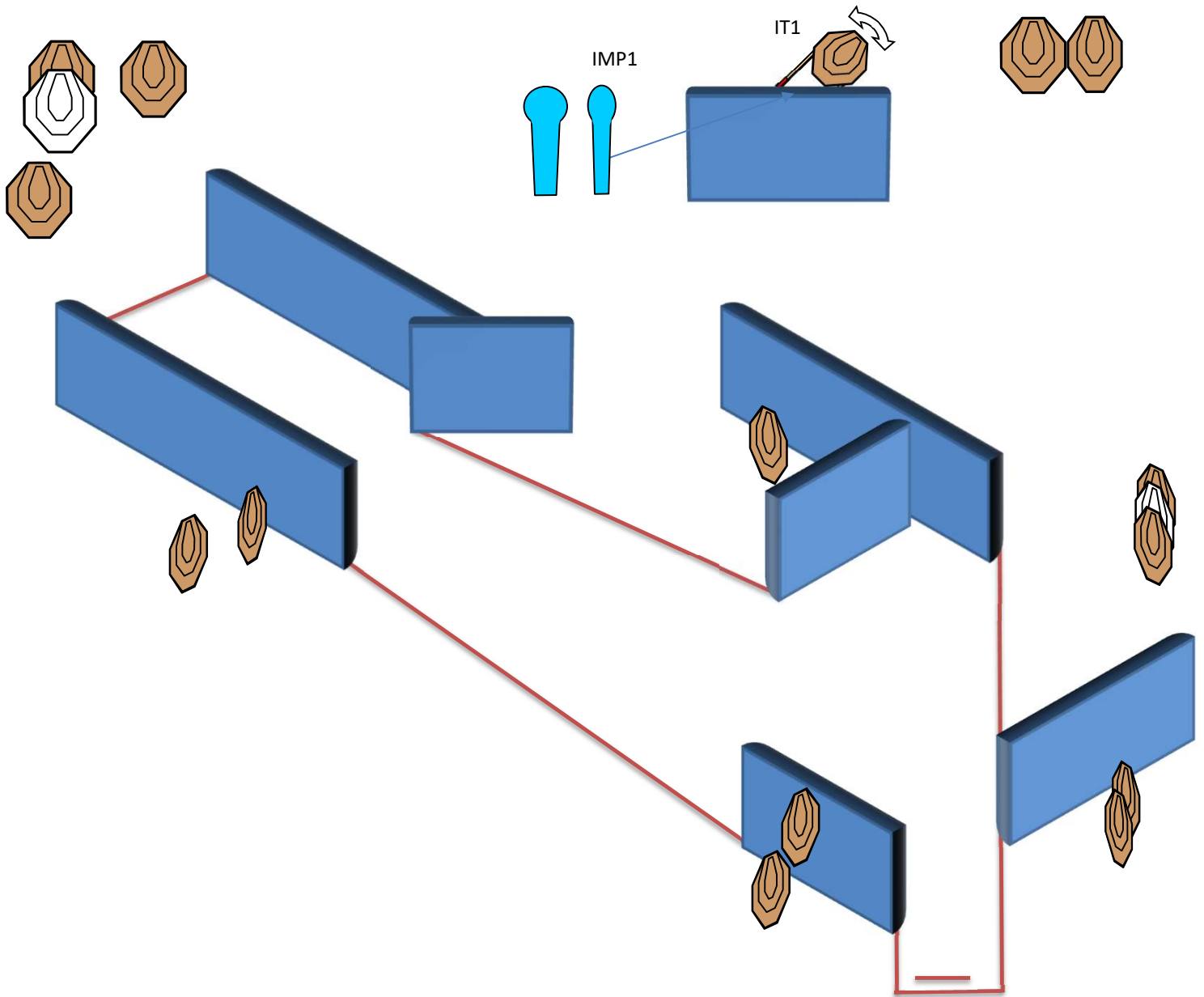
***inserire info sito di gara (come raggiungere o altro)***

*Campo di tiro Monte Pizzuto - Fasano (BR) S.P. 5 - Coordinate GPS 40.779062, 17.431555*

### Match Profile

STAGE	EXERCISE TYPE	IPSC TARGETS	IPSC MINI TARGETS	IPSC POPPERS	IPSC MINI POPPERS	PLATES	NO-SHOOTS	ROUNDS	MAX POINTS	STAGE %
1	Long Course	15			2		2	32	160	20,13%
2	Medium Course	9			1	4	1	23	115	14,47%
3	Long Course	14			3	1		32	160	20,13%
4	Medium Course	12					1	24	120	15,09%
5	Short Course	5			1	1	2	12	60	7,55%
6	Short Course	6					2	12	60	7,55%
7	Short Course	5			2		2	12	60	7,55%
8	Short Course	5				2		12	60	7,55%
										0,00%
										0,00%
										0,00%
										0,00%
<b>Total</b>		<b>71</b>	<b>0</b>	<b>0</b>	<b>9</b>	<b>8</b>	<b>10</b>	<b>159</b>	<b>795</b>	<b>100%</b>

## Stage 1:



<b>Type:</b>	Long Course	<b>Targets:</b>			
<b>Rounds to be scored:</b>	32	IPSC Targets	15	IPSC Mini Targets	0
<b>Maximum Points:</b>	160	IPSC Poppers	0	IPSC Mini Poppers	2
<b>Start:</b>	Audible Signal	Plates	0		
		No-Shoots	2		

**Start Position:** Talloni che toccano i segni

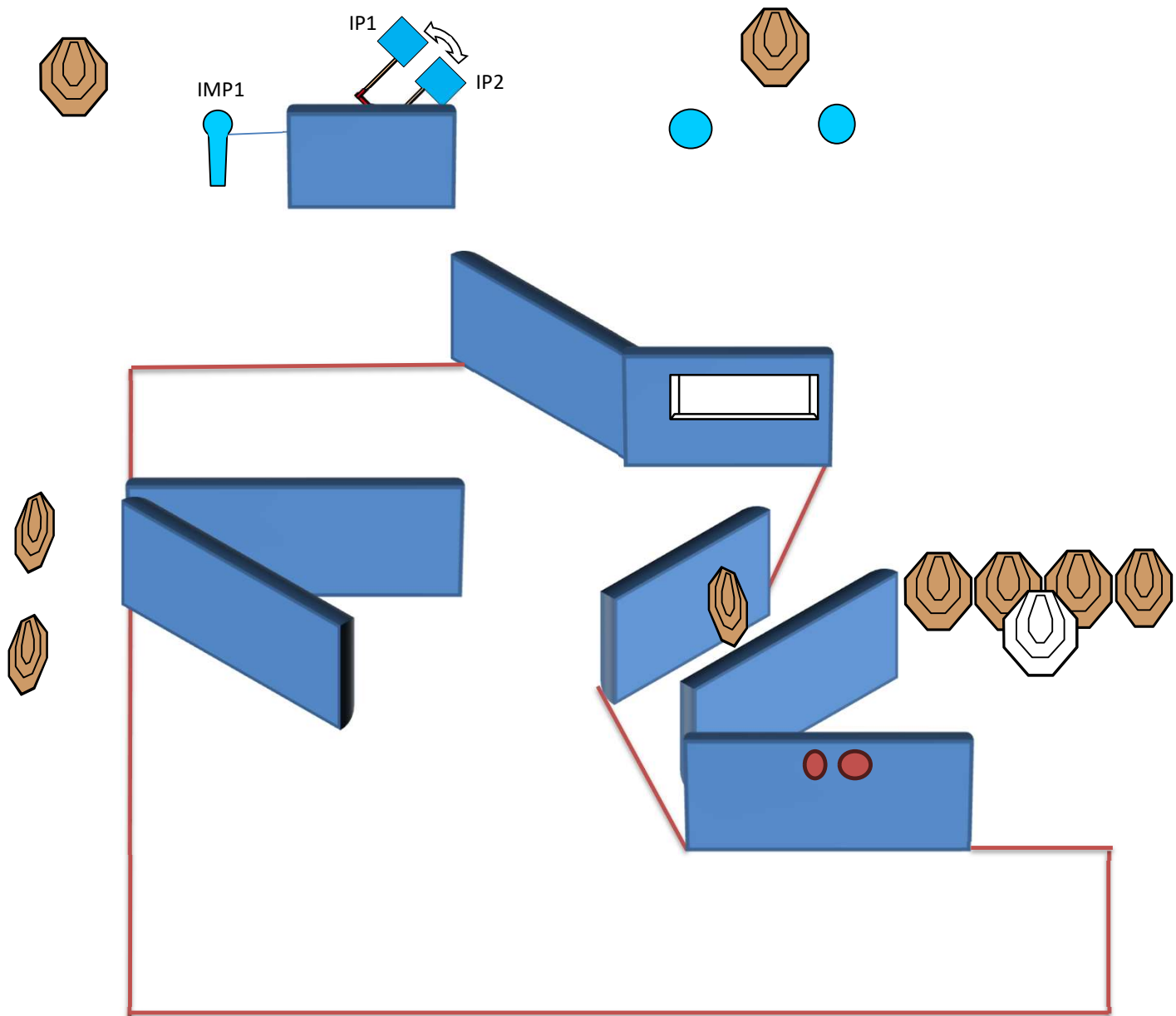
**Handgun/PCC Ready Condition:** Arma carica in fondina - (PCC: Hip Level option 1)

**Procedure:** Al segnale acustico ingaggiare tutti i bersagli

**Design Notes:** IMP1 attiva IT1 swinger che resterà visibile al termine del movimento

**Briefing Notes:** Gli angoli di sicurezza sono 90° laterali ed il parapalle in verticale. Le strutture sono hard cover. Il punteggio verrà conteggiato durante l'esecuzione dell'esercizio; il tiratore potrà delegare altro tiratore alla verifica dei punti.

**Stage 2:**



<b>Type:</b>	Medium Course	<b>Targets:</b>			
<b>Rounds to be scored:</b>	23	IPSC Targets	9	IPSC Mini Targets	0
<b>Maximum Points:</b>	115	IPSC Poppers	0	IPSC Mini Poppers	1
<b>Start:</b>	Audible Signal	Plates	4		
		No-Shoots	1		

**Start Position:**

Mani che toccano i segni

**Handgun/PCC Ready Condition:**

Arma carica in fondina - (PCC: Hip Level option 1)

**Procedure:**

Al segnale acustico ingaggiare tutti i bersagli

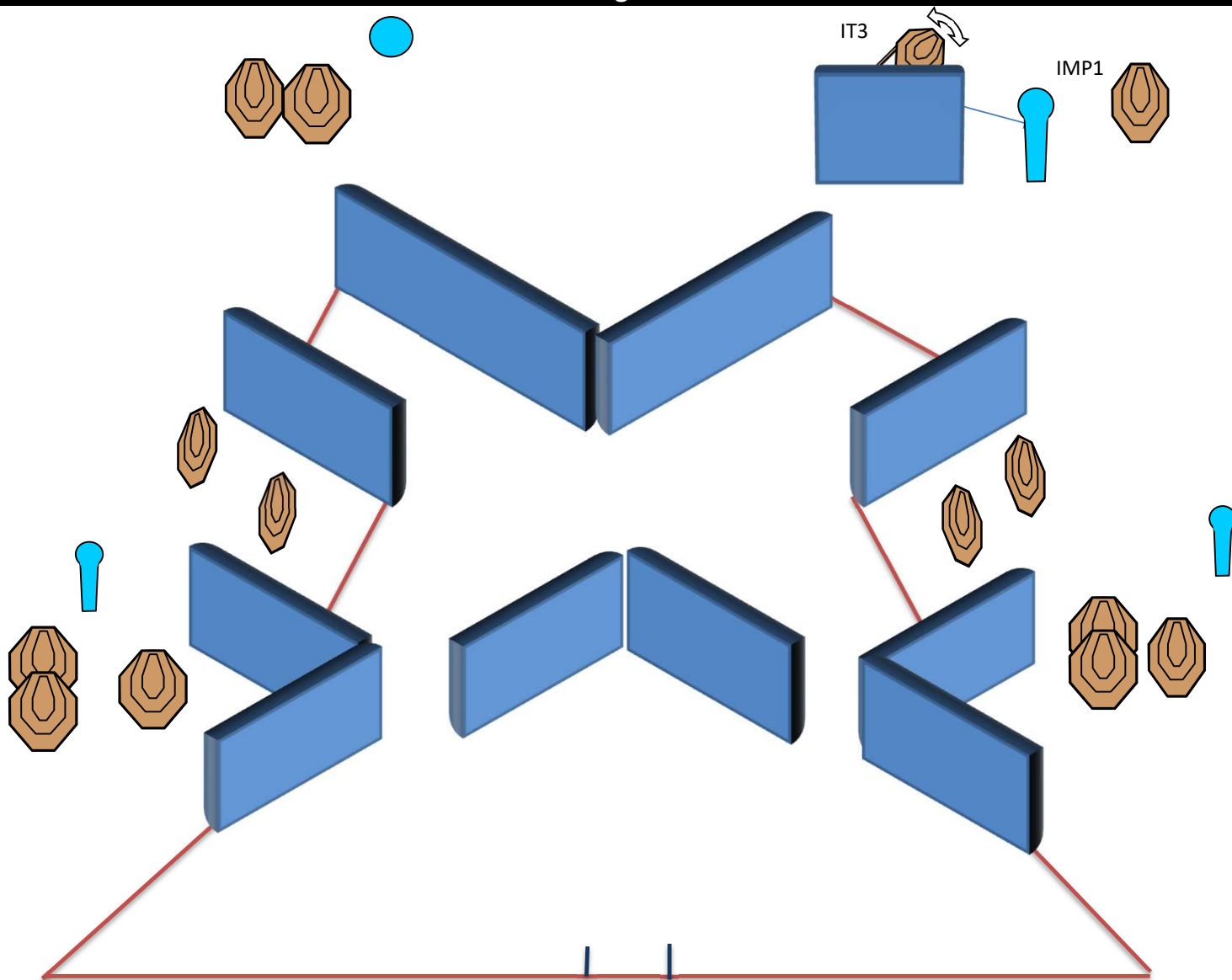
**Design Notes:**

IMP1 attiva IP1 e IP2 swinger che resteranno visibili al termine del movimento

**Briefing Notes:**

Gli angoli di sicurezza sono 90° laterali ed il parapalle in verticale. Le strutture sono hard cover. Il punteggio verrà conteggiato durante l'esecuzione dell'esercizio; il tiratore potrà delegare altro tiratore alla verifica dei punti.

**Stage 3:**



<b>Type:</b>	Long Course	<b>Targets:</b>			
<b>Rounds to be scored:</b>	32	IPSC Targets	14	IPSC Mini Targets	0
<b>Maximum Points:</b>	160	IPSC Poppers	0	IPSC Mini Poppers	3
		Plates	1		
<b>Start:</b>	Audible Signal	No-Shoots	0		

**Start Position:**

Talloni che toccano i segni

**Handgun/PCC Ready Condition:**

Arma carica in fondina - (PCC: Hip Level option 1)

**Procedure:**

Al segnale acustico ingaggiare tutti i bersagli

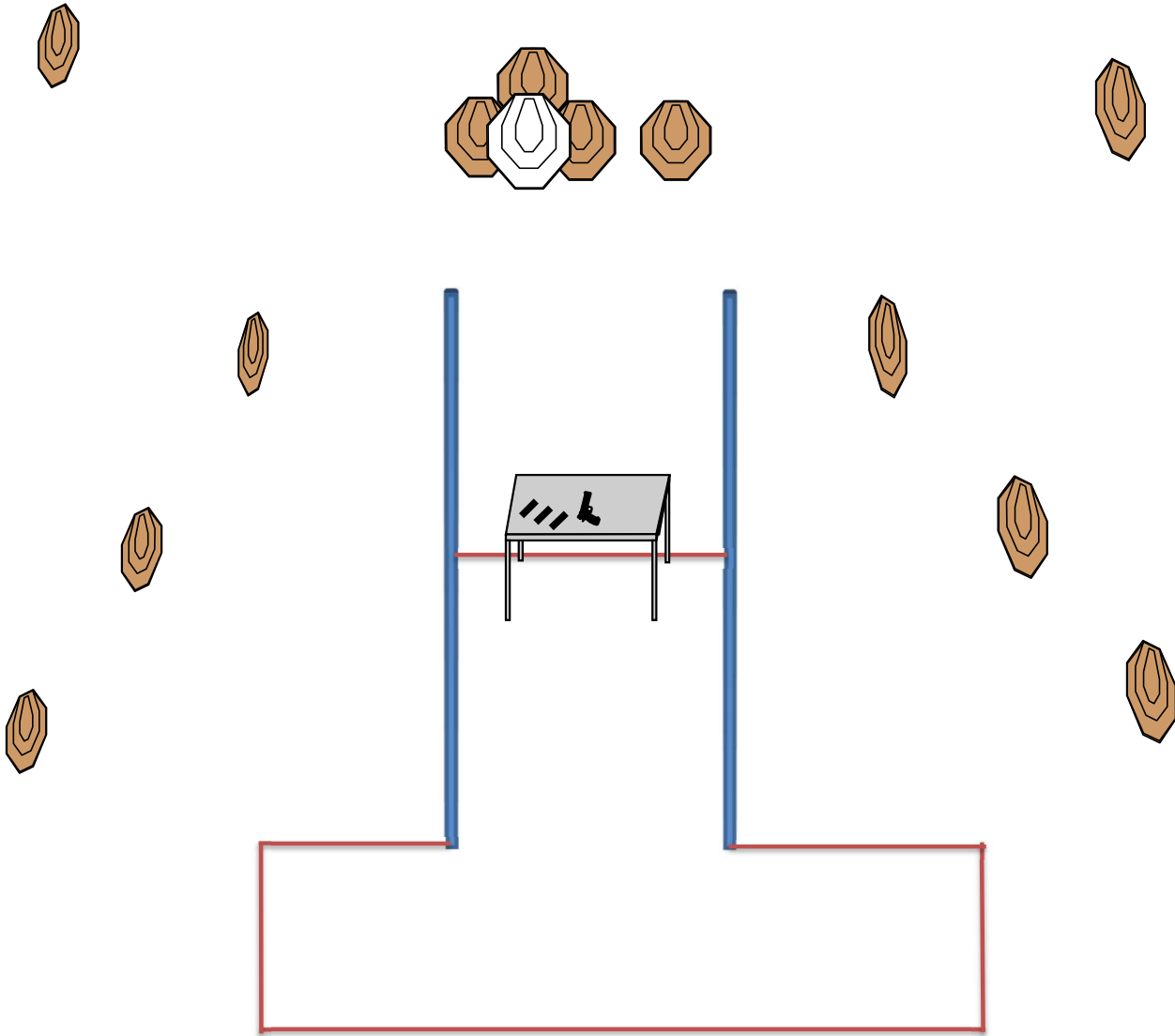
**Design Notes:**

IMP1 attiva IT3 swinger che resterà visibile al termine del movimento

**Briefing Notes:**

Gli angoli di sicurezza sono 90° laterali ed il parallelo in verticale. Le strutture sono hard cover. Il punteggio verrà conteggiato durante l'esecuzione dell'esercizio; il tiratore potrà delegare altro tiratore alla verifica dei punti.

## Stage 4:



---

<b>Type:</b>	Medium Course	<b>Targets:</b>			
<b>Rounds to be scored:</b>	24	IPSC Targets	12	IPSC Mini Targets	0
<b>Maximum Points:</b>	120	IPSC Poppers	0	IPSC Mini Poppers	0
		Plates	0		
<b>Start:</b>	Audible Signal	No-Shoots	1		

---

**Start Position:** Ovunque all'interno della shooting area.

**Handgun/PCC Ready Condition:** Arma scarica sul tavolo e tutti i caricatori che si intende usare sul tavolo - (PCC: idem option 3)

**Procedure:** Al segnale acustico ingaggiare tutti i bersagli

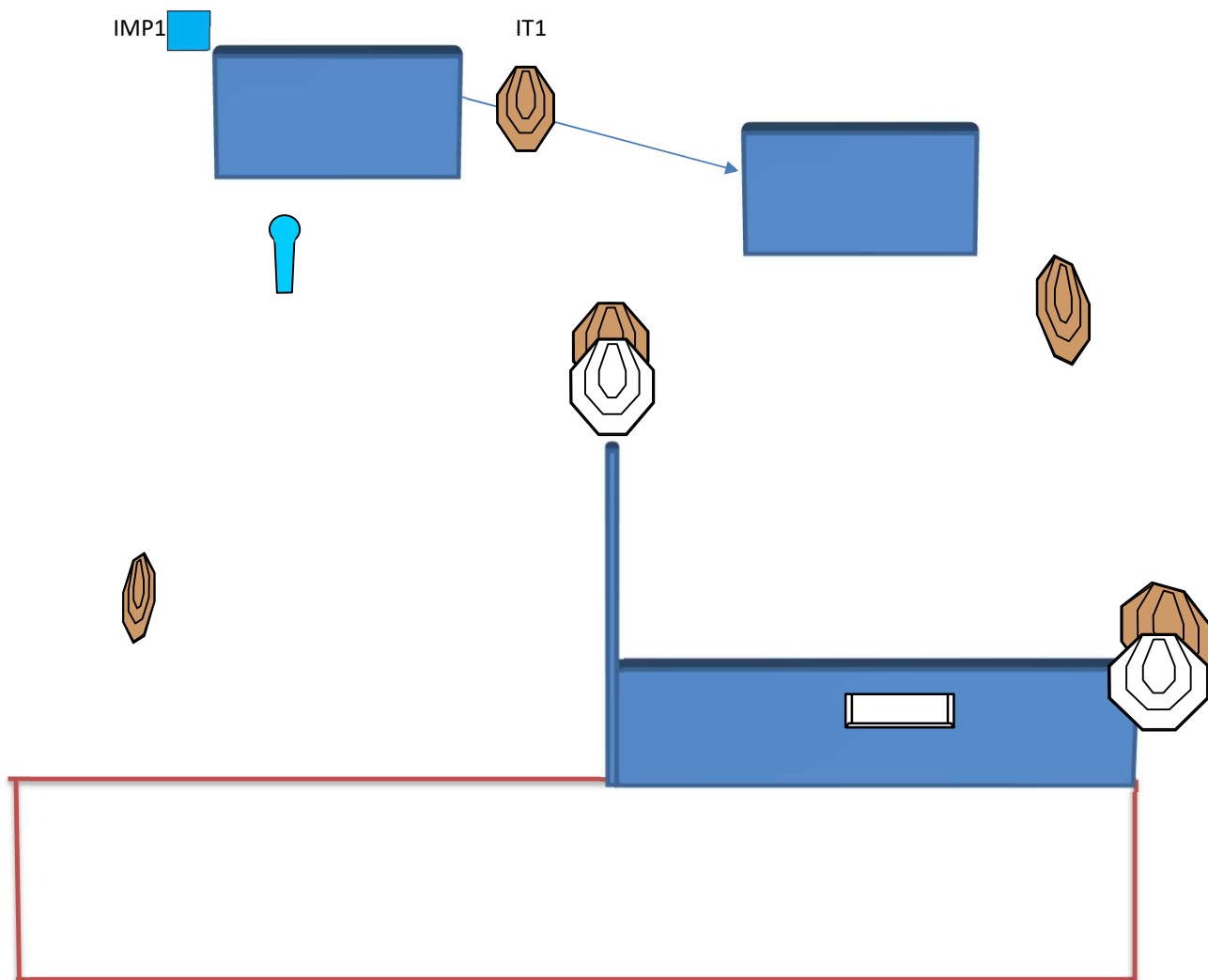
**Design Notes:**

**Briefing Notes:** Gli angoli di sicurezza sono 90° laterali ed il parapalle in verticale. Le strutture sono hard cover. Il punteggio verrà conteggiato durante l'esecuzione dell'esercizio; il tiratore potrà delegare altro tiratore alla verifica dei punti.

---



## Stage 5:



<b>Type:</b>	Short Course	<b>Targets:</b>			
<b>Rounds to be scored:</b>	12	IPSC Targets	5	IPSC Mini Targets	0
<b>Maximum Points:</b>	60	IPSC Poppers	0	IPSC Mini Poppers	1
		Plates	1		
<b>Start:</b>	Audible Signal	No-Shoots	2		

**Start Position:** Ovunque all'interno della shooting area.

**Handgun/PCC Ready Condition:** Arma carica in fondina - (PCC: Hip Level option 1)

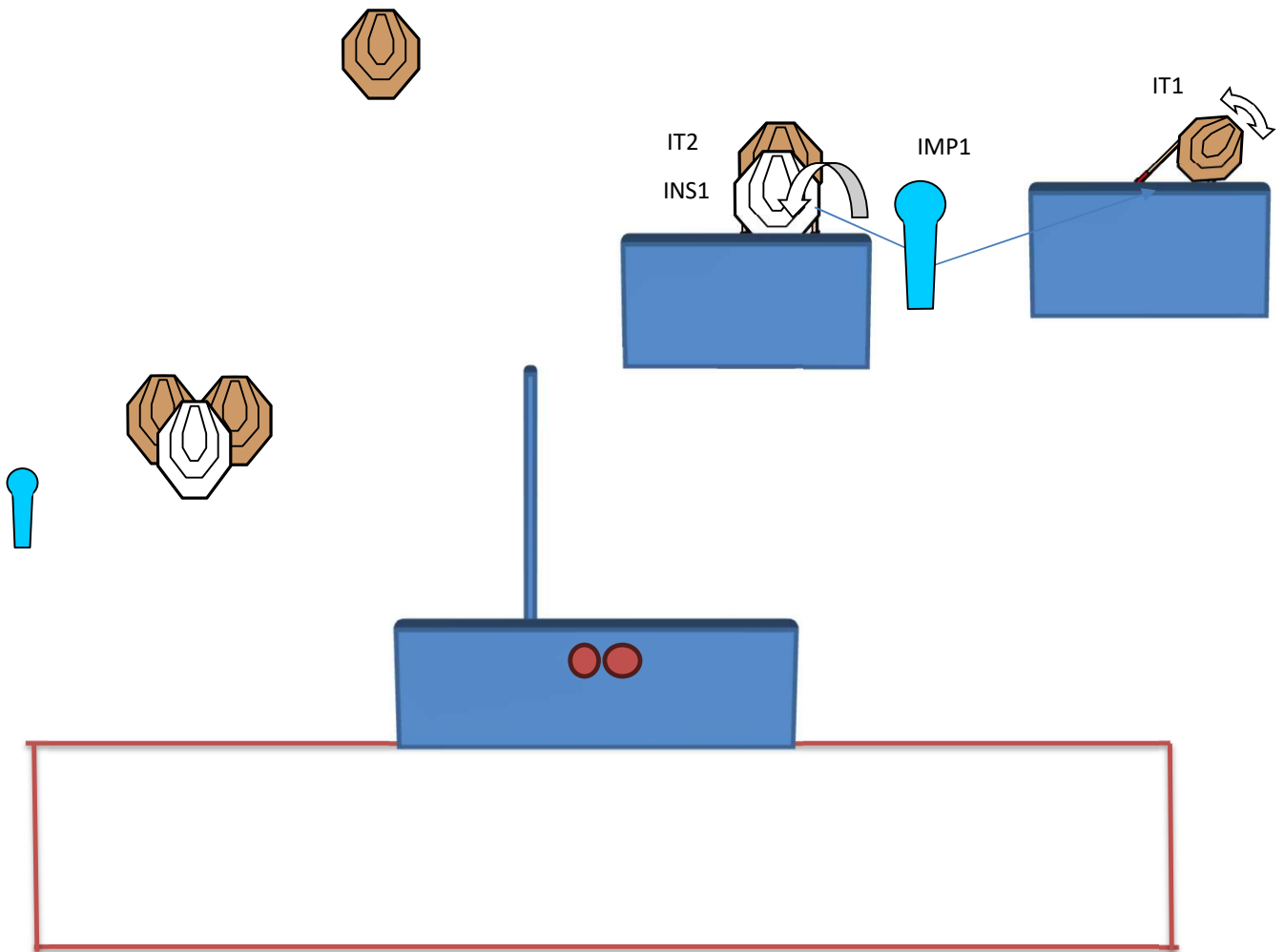
**Procedure:** Al segnale acustico ingaggiare tutti i bersagli

**Design Notes:** IMP1 attiva IT1 swinger che resterà visibile al termine del movimento

**Briefing Notes:** Gli angoli di sicurezza sono 90° laterali ed il parapalle in verticale. Le strutture sono hard cover. Il punteggio verrà conteggiato durante l'esecuzione dell'esercizio; il tiratore potrà delegare altro tiratore alla verifica dei punti.



## Stage 7:



<b>Type:</b>	Short Course	<b>Targets:</b>			
<b>Rounds to be scored:</b>	12	IPSC Targets	5	IPSC Mini Targets	0
<b>Maximum Points:</b>	60	IPSC Poppers	0	IPSC Mini Poppers	2
		Plates	0		
<b>Start:</b>	Audible Signal	No-Shoots	2		

**Start Position:** Mani che toccano i segni

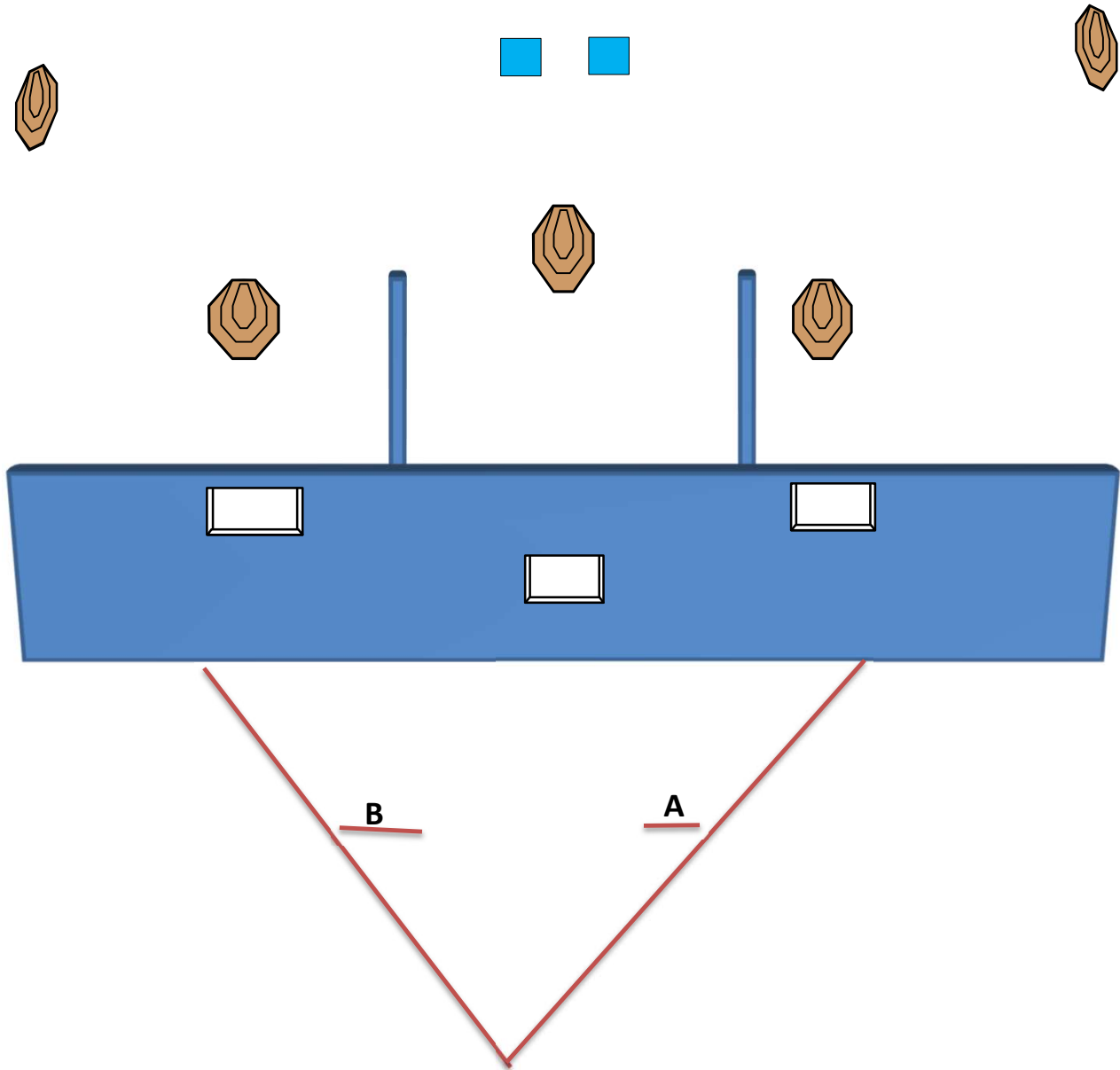
**Handgun/PCC Ready Condition:** Arma carica in fondina colpo non camerato - (PCC: Hip Level option 2)

**Procedure:** Al segnale acustico ingaggiare tutti i bersagli

**Design Notes:** IMP1 attiva IT1 swinger che resterà visibile al termine del movimento e INS1 che scopre IT2 lasciandolo visibile al termine del movimento

**Briefing Notes:** Gli angoli di sicurezza sono 90° laterali ed il parallelo in verticale. Le strutture sono hard cover. Il punteggio verrà conteggiato durante l'esecuzione dell'esercizio; il tiratore potrà delegare altro tiratore alla verifica dei punti.

## Stage 8:



<b>Type:</b>	Short Course	<b>Targets:</b>			
<b>Rounds to be scored:</b>	12	IPSC Targets	5	IPSC Mini Targets	0
<b>Maximum Points:</b>	60	IPSC Poppers	0	IPSC Mini Poppers	0
		Plates	2		
<b>Start:</b>	Audible Signal	No-Shoots	0		

**Start Position:** Talloni che toccano i segni come mostrato in A o B

**Handgun/PCC Ready Condition:** Arma carica in fondina - (PCC: Hip Level option 1)

**Procedure:** Al segnale acustico ingaggiare tutti i bersagli

**Design Notes:**

**Briefing Notes:**

Gli angoli di sicurezza sono 90° laterali ed il parallelo in verticale. Le strutture sono hard cover. Il punteggio verrà conteggiato durante l'esecuzione dell'esercizio; il tiratore potrà delegare altro tiratore alla verifica dei punti.