



PRESENTA

VIII° TROFEO “DEI DUE MARI”

2^ PROVA CAMPIONATO FEDERALE MACRO AREA 7 CALABRIA

2/3 MARZO 2024

Campo di Tiro: Poligono ASD Lamezia Terme

Contrada Carratello – 88046 Pianopoli (CZ)

Contatti email: asdtirodinamicolameziaterme@outlook.com

8 STAGES – COLPI 160 – PUNTI 800

MATCH DIRECTOR Giovanni RACO

STAGE DESIGNER Pietro LIRANGI





INFO MATCH

Match Director: **Giovanni RACO**

Telefono: **331.3723172**

E-mail: **rgiovanni1972@libero.it**

Iscrizioni: **Via telematica sito web WWW.FITDS.IT MA.RE. Match Registration**

Regolamento: **FITDS-IPSC Rulebook Last Edition 2024**

Classifiche: **Open, Standard, Production, Classic, Revolver, Production Optics, PCC**

Premiazioni: **Regolamento Sportivo edizione 2024**

Munizionamento: **Libero ogni tipo di munizionamento a cura del tiratore**

Ristorazione: **Sul campo è presente un punto di ristoro**

Turni: **Sabato 2 e domenica 3 marzo 2024.**

Orario: **Sabato 2 Marzo Mattina: Prematch.
Sabato 2 Marzo Pomeriggio: Ritrovo alle ore 12:30, breafing 12:45, inizio gara ore 13:00.
Domenica 3 Marzo Mattina: Ritrovo alle ore 9:00, breafing 9:15, inizio gara ore 9:30.**

Range Master: **A cura del S.A.F.R.O.**

Range Officer: **A cura del S.A.F.R.O.**

Tutti i tiratori devono essere in regola con i permessi per il trasporto e l'utilizzo delle proprie armi e munizioni. L'organizzazione declina ogni responsabilità per il mancato rispetto delle norme di Legge in vigore.

Si richiama il rispetto del Regolamento in vigore relativamente alle prescrizioni su abbigliamento e accessori.



DICAZIONI

HOTELS

B&B: VILLA DEI FIORI - Via Caterina de Marco. 36 - 88046 Lamezia Terme (CZ) Tel. 349 746 13 48 - 349 725 16 38- domenicograsso57@alice.it

Hotel: HOTEL LAMEZIA - Località Garrubbe (complanare SS280) 88046 Lamezia Terme (CZ) Tel. 0698 754 009 340 581 25 54

B&B: LA VIGNA Località Ceramidio Via Savutano - 88046 Lamezia Terme (CZ) Tel. 340 181 95 30
bandblavigna@gmail.com

B&B: SOGNI D'ORO Via Cristoforo Colombo, 67 - 8046 Lamezia Terme (CZ) Tel. 342 829 86 65

RISTORANTI

Ristorante

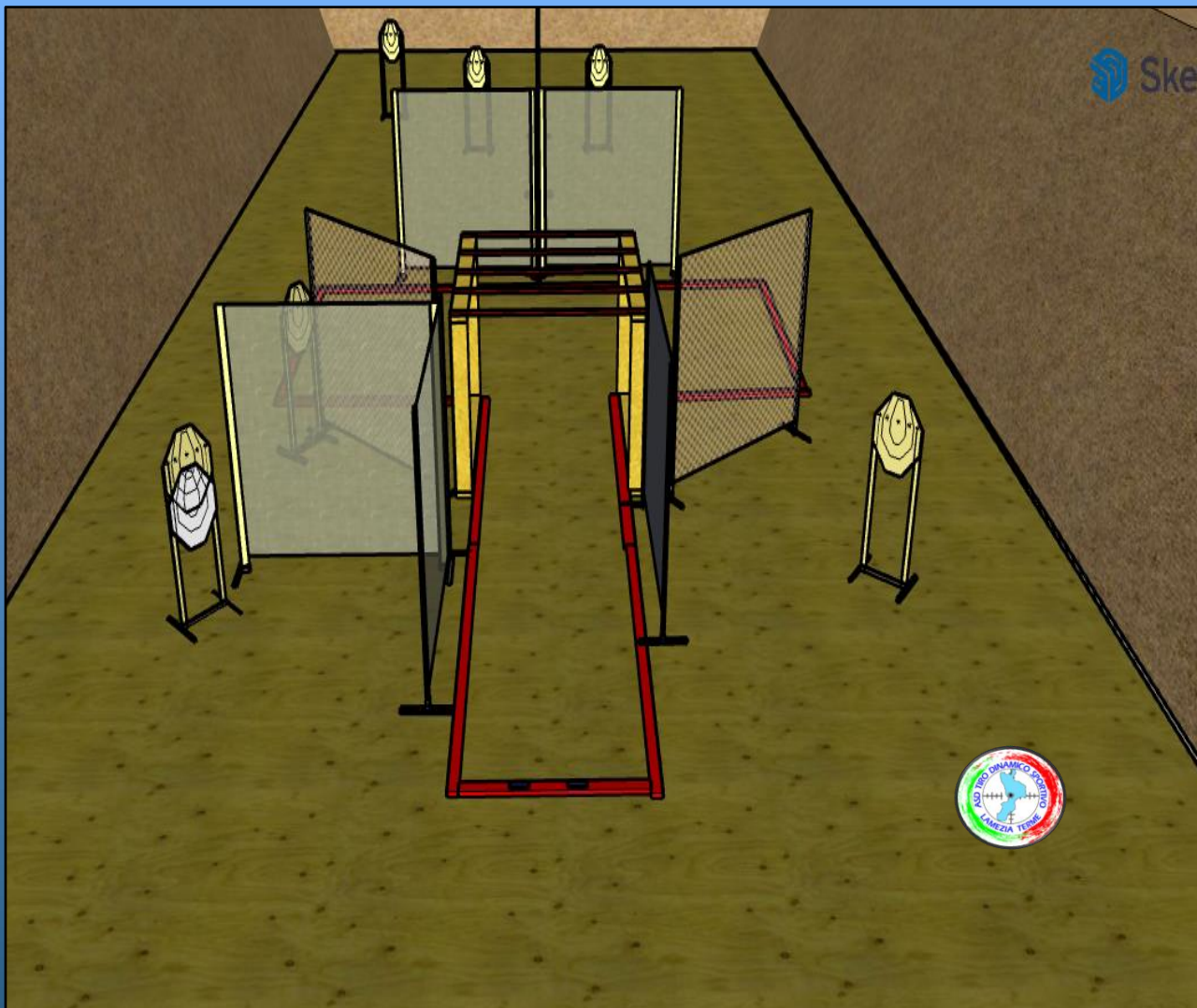
Trattoria

MAIN SPONSOR





STAGE 1



Type:	Short Course	Targets:			
Round to be scored:	12	IPSC Classic Targets	3	IPSC Mini Targets	3
Maximum Points:	60	IPSC Poppers		IPSC Mini Poppers	
		Plates			
Start:	Audible Signal	No-Shoots	1		

Start Position: **Talloni ai segni come mostrato**

Handgun/PCC Ready Condition: **Arma carica in fondina – PCC: Hip Level option 1**

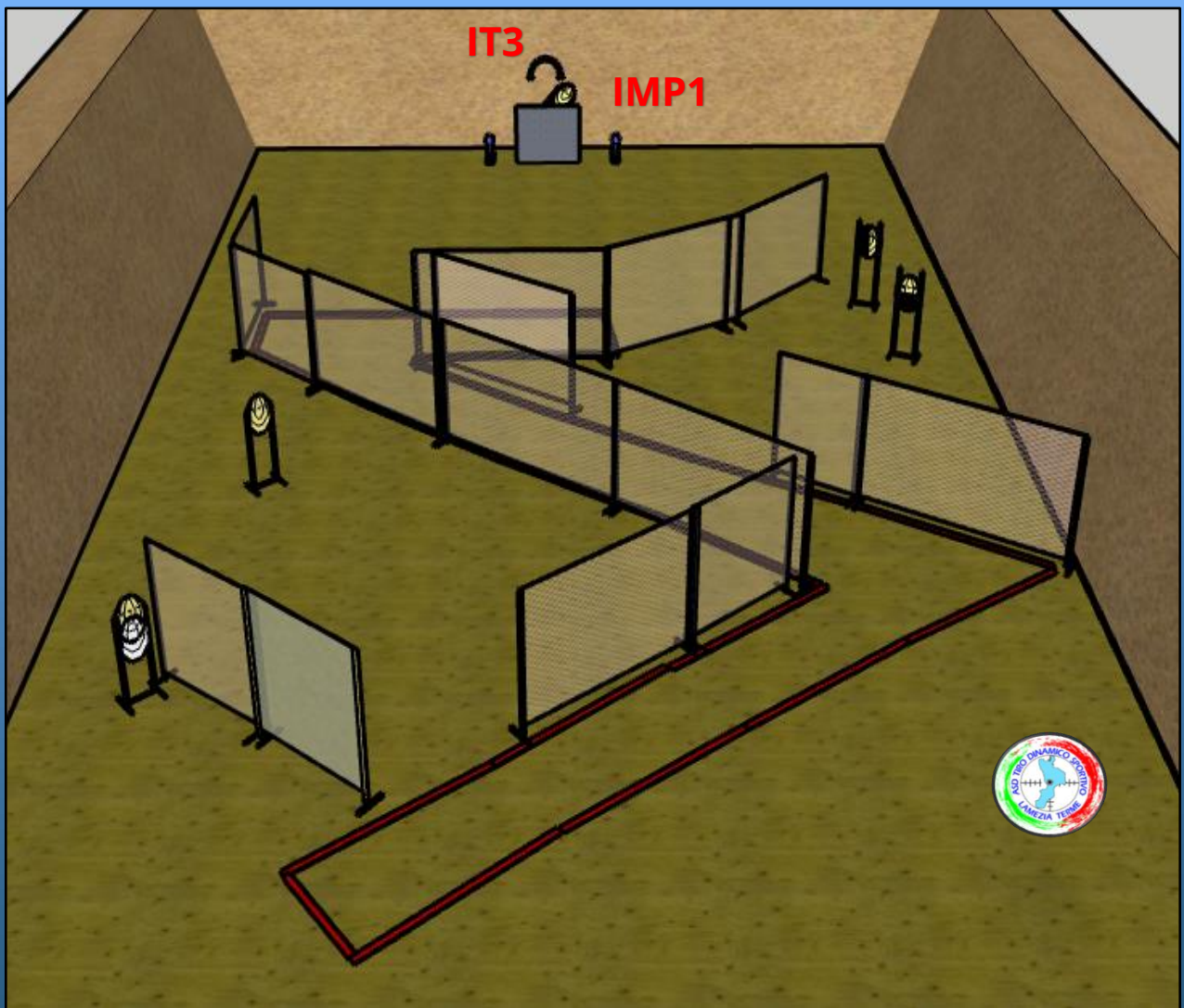
Procedure: **Al segnale acustico ingaggiare i bersagli. Superato il cooper tunnel ingaggiare i bersagli con l'utilizzo della sola MANO FORTE**

Design Notes: **La caduta degli assi del Cooper tunnels e' sanzionata (regola 10.2.5)**

Briefing Notes: **Gli angoli di sicurezza sono 90° laterali ed il parapalle in verticale. Le strutture sono hard cover. Il punteggio verrà conteggiato durante l'esecuzione dell'esercizio, il tiratore potrà delegare altro tiratore alla verifica dei punti.**



STAGE 2



Type:	Short Course	Targets:		
Round to be scored:	12	IPSC Classic Targets	5	IPSC Mini Targets
Maximum Points:	60	IPSC Poppers		IPSC Mini Poppers
		Plates		2
Start:	Audible Signal	No-Shoots	1	

Start Position: **Ovunque nella shooting area**

Handgun/PCC Ready Condition: **Arma carica in fondina – PCC: Hip Level option 1**


Procedure: **Al segnale acustico ingaggiare i bersagli.**

Design Notes: **IMP1 attiva IT3 Swinger che resterà visibile al termine del movimento**

Briefing Notes: **Gli angoli di sicurezza sono 90° laterali ed il parapalle in verticale. Le strutture sono hard cover. Il punteggio verrà conteggiato durante l'esecuzione dell'esercizio, il tiratore potrà delegare altro tiratore alla verifica dei punti.**



STAGE 3



Type:	Medium Course	Targets:		
Round to be scored:	24	IPSC Classic Targets	12	IPSC Mini Targets
Maximum Points:	120	IPSC Poppers		IPSC Mini Poppers
		Plates		
Start:	Audible Signal	No-Shoots	3	

Start Position: **Ovunque nella shooting area**

Handgun/PCC Ready Condition: **Arma carica in fondina – PCC: Hip Level option 1**

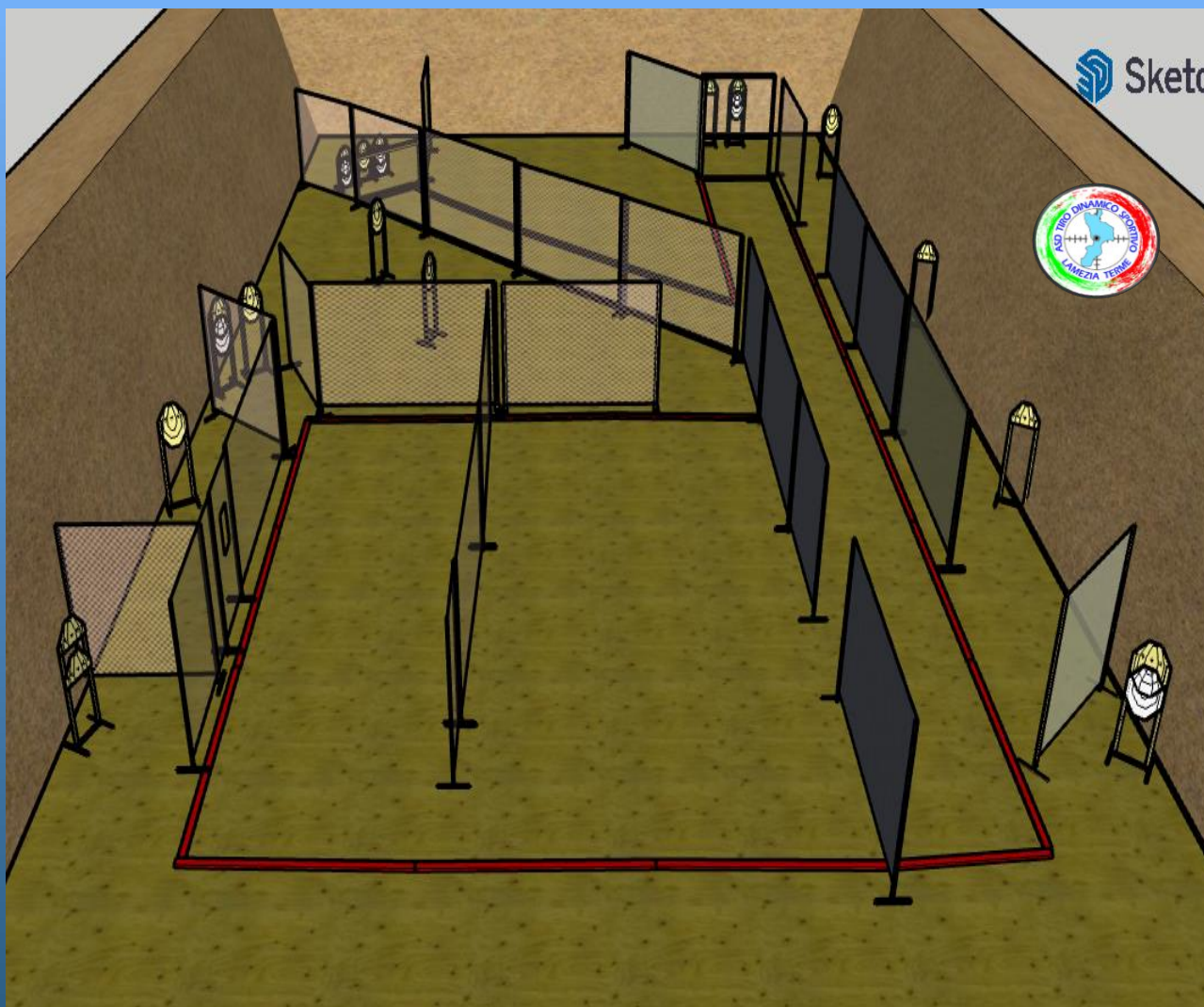
Procedure: **Al segnale acustico ingaggiare i bersagli**

Design Notes:

Briefing Notes: **Gli angoli di sicurezza sono 90° laterali ed il parapalle in verticale. Le strutture sono hard cover. Il punteggio verrà conteggiato durante l'esecuzione dell'esercizio, il tiratore potrà delegare altro tiratore alla verifica dei punti.**



STAGE 4



Type:	Long Course	Targets:		
Round to be scored:	32	IPSC Classic Targets	16	IPSC Mini Targets
Maximum Points:	160	IPSC Poppers		IPSC Mini Poppers
Start:	Audible Signal	Plates		
		No-Shoots	5	

Start Position: **Ovunque nella shooting area**

Handgun/PCC Ready Condition: **Arma carica in fondina – PCC: Hip Level option 1**

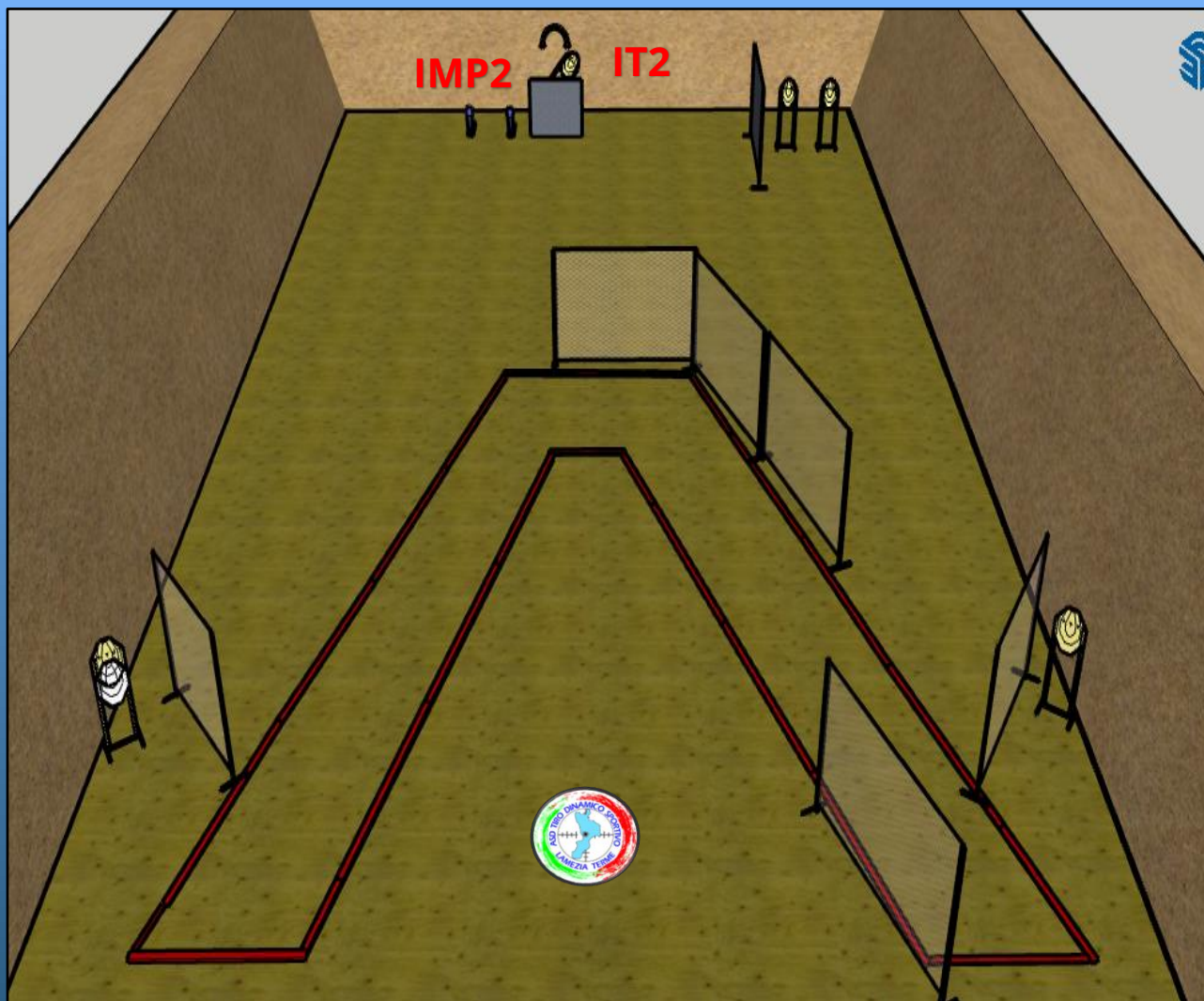
Procedure: **Al segnale acustico ingaggiare i bersagli**

Design Notes:

Briefing Notes: **Gli angoli di sicurezza sono 90° laterali ed il parapalle in verticale. Le strutture sono hard cover. Il punteggio verrà conteggiato durante l'esecuzione dell'esercizio, il tiratore potrà delegare altro tiratore alla verifica dei punti.**



STAGE 5



Type:	Short Course	Targets:		
Round to be scored:	12	IPSC Classic Targets	5	IPSC Mini Targets
Maximum Points:	60	IPSC Poppers		IPSC Mini Poppers
Start:	Audible Signal	Plates		2
		No-Shoots	1	

Start Position: **Ovunque nella shooting area**

Handgun/PCC Ready Condition: **Arma carica in fondina – PCC: Hip Level option 1**

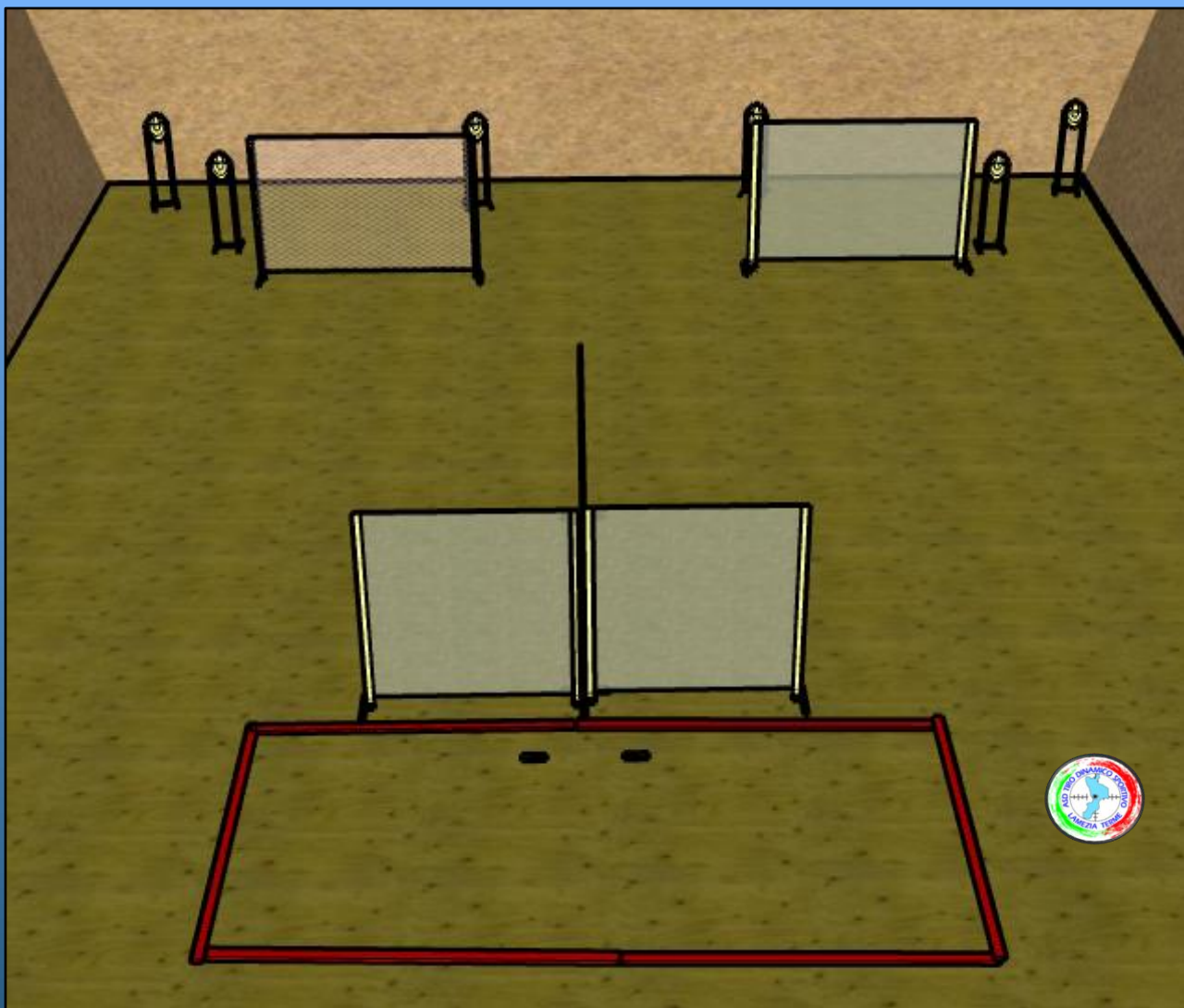
Procedure: **Al segnale acustico ingaggiare i bersagli**

Design Notes: **IPM2 attiva IT2 swinger che resterà visibile al termine del movimento**

Briefing Notes: **Gli angoli di sicurezza sono 90° laterali ed il parapalle in verticale. Le strutture sono hard cover. Il punteggio verrà conteggiato durante l'esecuzione dell'esercizio, il tiratore potrà delegare altro tiratore alla verifica dei punti.**



STAGE 6



Type:	Short Course	Targets:		
Round to be scored:	12	IPSC Classic Targets	IPSC Mini Targets	6
Maximum Points:	60	IPSC Poppers	IPSC Mini Poppers	
Start:	Audible Signal	Plates		
		No-Shoots		

Start Position: **Punte dei piedi ai segni come mostrato.**

Handgun/PCC Ready Condition: **Arma carica colpo non camerato in fondina – PCC: Hip Level option 2**

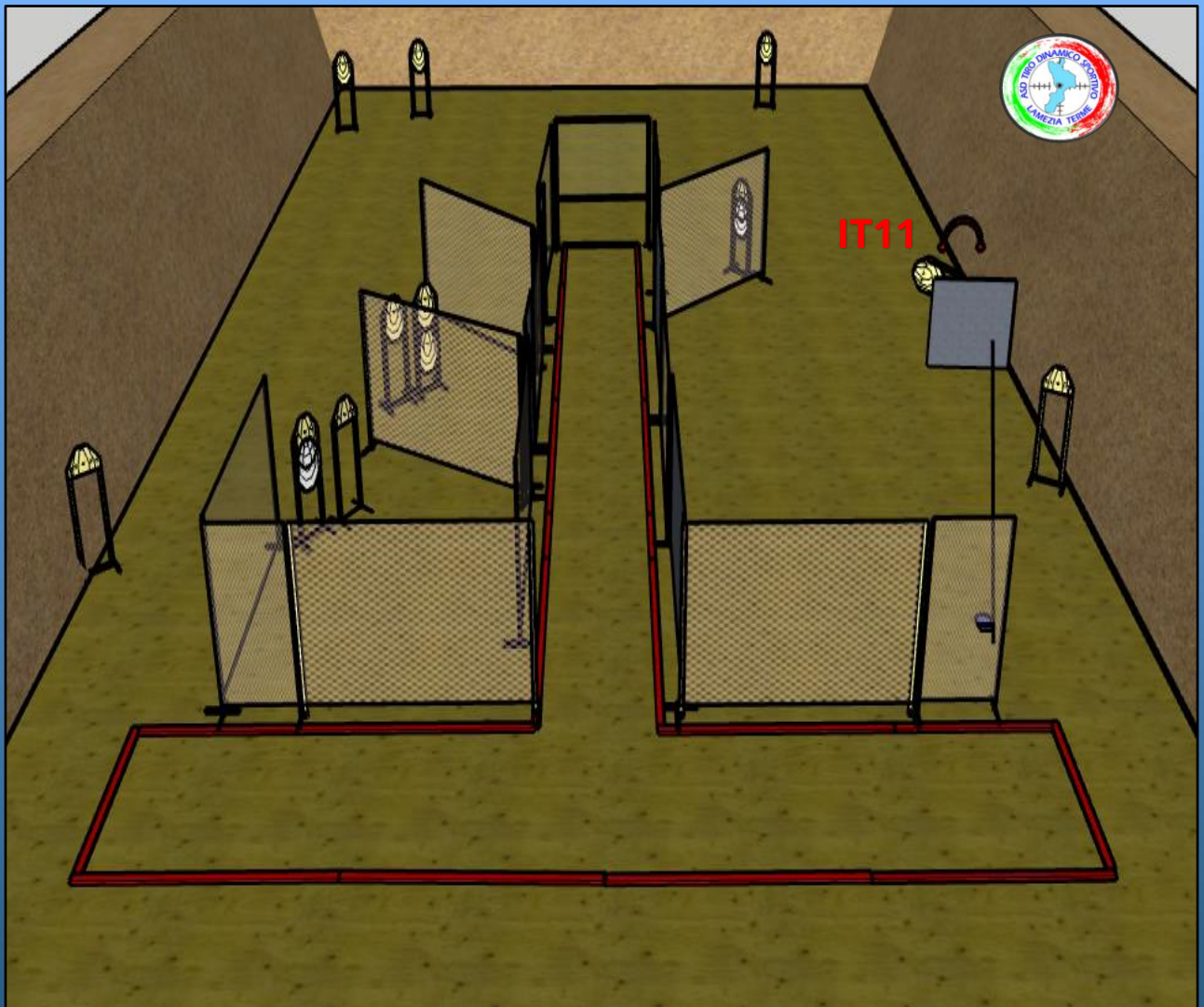
Procedure: **Al segnale acustico ingaggiare i bersagli
E' richiesto un cambio caricatore obbligatorio**

Design Notes:

Briefing Notes: **Gli angoli di sicurezza sono 90° laterali ed il parapalle in verticale. Le strutture sono hard cover. Il punteggio verrà conteggiato durante l'esecuzione dell'esercizio, il tiratore potrà delegare altro tiratore alla verifica dei punti.**



STAGE 7



Type:	Medium Course	Targets:		
Round to be scored:	24	IPSC Classic Targets	12	IPSC Mini Targets
Maximum Points:	120	IPSC Poppers		IPSC Mini Poppers
		Plates		
Start:	Audible Signal	No-Shoots	2	

Start Position: **Ovunque nella shooting area**

Handgun/PCC Ready Condition: **Arma carica in fondina – PCC: Hip Level option 1**

Procedure: **Al segnale acustico ingaggiare i bersagli;**

Design Notes: **La trazione della maniglia attiva IT11 swinger che resterà visibile al termine del movimento.**

Briefing Notes: **Gli angoli di sicurezza sono 90° laterali ed il parapalle in verticale. Le strutture sono hard cover. Il punteggio verrà conteggiato durante l'esecuzione dell'esercizio, il tiratore potrà delegare altro tiratore alla verifica dei punti.**



STAGE 8



Type:	Long Course	Targets:		
Round to be scored:	32	IPSC Classic Targets	13	IPSC Mini Targets
Maximum Points:	160	IPSC Poppers		IPSC Mini Poppers
		Plates	2	4
Start:	Audible Signal	No-Shoots	3	

Start Position: **Seduto sulla sedia con le mani poggiate sulle ginocchia come mostrato.**

Handgun/PCC Ready Condition: **Arma scarica e tutti i caricatori poggiati sul tavolo – PCC: IDEM**

Procedure: **Al segnale acustico ingaggiare i bersagli;**

Design Notes:

Briefing Notes: **Gli angoli di sicurezza sono 90° laterali ed il parapalle in verticale. Le strutture sono hard cover. Il punteggio verrà conteggiato durante l'esecuzione dell'esercizio, il tiratore potrà delegare altro tiratore alla verifica dei punti.**