



presenta

2^ PROVA CAMPIONATO FEDERALE - Macro Area 3

LE TRE PIUME

2 - 3 MARZO 2024

8 STAGE / 160 colpi minimi / 800 punteggio massimo

Match Director: Francesco Benà

Campo di tiro di AGNA (PD) CENTRO SPORTIVO LE TRE PIUME

contatti e-mail: info@letrepiume.it tel. 049/9515388

Contatti: *MD Francesco Benà +39 3357372179*

e-mail: info@letrepiume.it

Iscrizioni: *via telematica sul sito web www.fitds.it MA.RE, - Match Registration*

Munizionamento: *Libero ogni tipo di munizionamento a cura del tiratore;*

Ristorazione: *sul campo è presente un punto di ristoro;*

Regolamento: *FITDS/IPSC rulebook last edition*

Classifiche: *Div. Open, Standard, Production, Production Optics, Classic, Revolver, PCC*

Premiazioni: *come da regolamento sportivo edizione 2024*

orario venerdì *eventuale*

Orari Sabato: *turno mattino breafing ore 07:45 -- inizio gara ore 08:00*

turno pomeriggio breafing ore 12:45 -- inizio gara ore 13:00

Orari Domenica: *turno mattino breafing ore 07:45 -- inizio gara ore 08:00*

turno pomeriggio breafing ore 12:45 -- inizio gara ore 13:00

Range Master *a cura del S.A.F.R.O.*

Range Officer *a cura del S.A.F.R.O.*

Tutti i tiratori devono essere in regola con i permessi per il trasporto e l'utilizzo delle proprie armi e munizioni

L'organizzazione declina ogni responsabilità per il mancato rispetto delle norme di Legge in vigore

Si richiama il rispetto del Regolamento Sportivo in vigore relativamente alle prescrizioni su abbigliamento e accessori

HOTELS

POINT HOTEL Via Dell'industria 2 - 35026 Conselve Pd tel. 049/2129287

HOTEL LA CORTE Via Petit Foret 6 - 35020 Correzzola Pd tel. 049/5807277

COUNTRY HOUSE CAMPOFIORE Via Isola Terranova 506 - 35029 Pontelongo cell. 3336482775

CASA SANSOVINO Via Sansovino 1 - 35020 Pontecasale Pd cell. 3288746494

RISTORANTI

Centro Sportivo Le Tre Piume Via Costanze n. 8 35021 Agna Pd - tel. 049/9515388

Coordinate:GPS: 45°11'48"N-11°57'36"E

Provenendo da Bologna o Padova: uscita casello autostradale di Monselice

girare a dx verso Padova

alla rotonda girare a sx verso Rovigo

alla rotonda girare a sx verso Rovigo

alla rotonda girare a sx su sp5 Via del Mare

dopo circa 13 km. Girare a dx su via Capitello

dopo 2,5 km girare a sx su Via Costanze

Provenendo da Venezia: imboccare strada statale Romea e percorrerla per 25,6 km poi girare a dx su Via s. Margherita

dopo 3,9 km girare a dx su sr 104

alla rotonda prendere la seconda uscita su via Fermi

dopo 500 mt. Girare a sx su Via Cona

dopo 2,4 km imboccare Via Cona

dopo 1,8 km imboccare via Kennedy

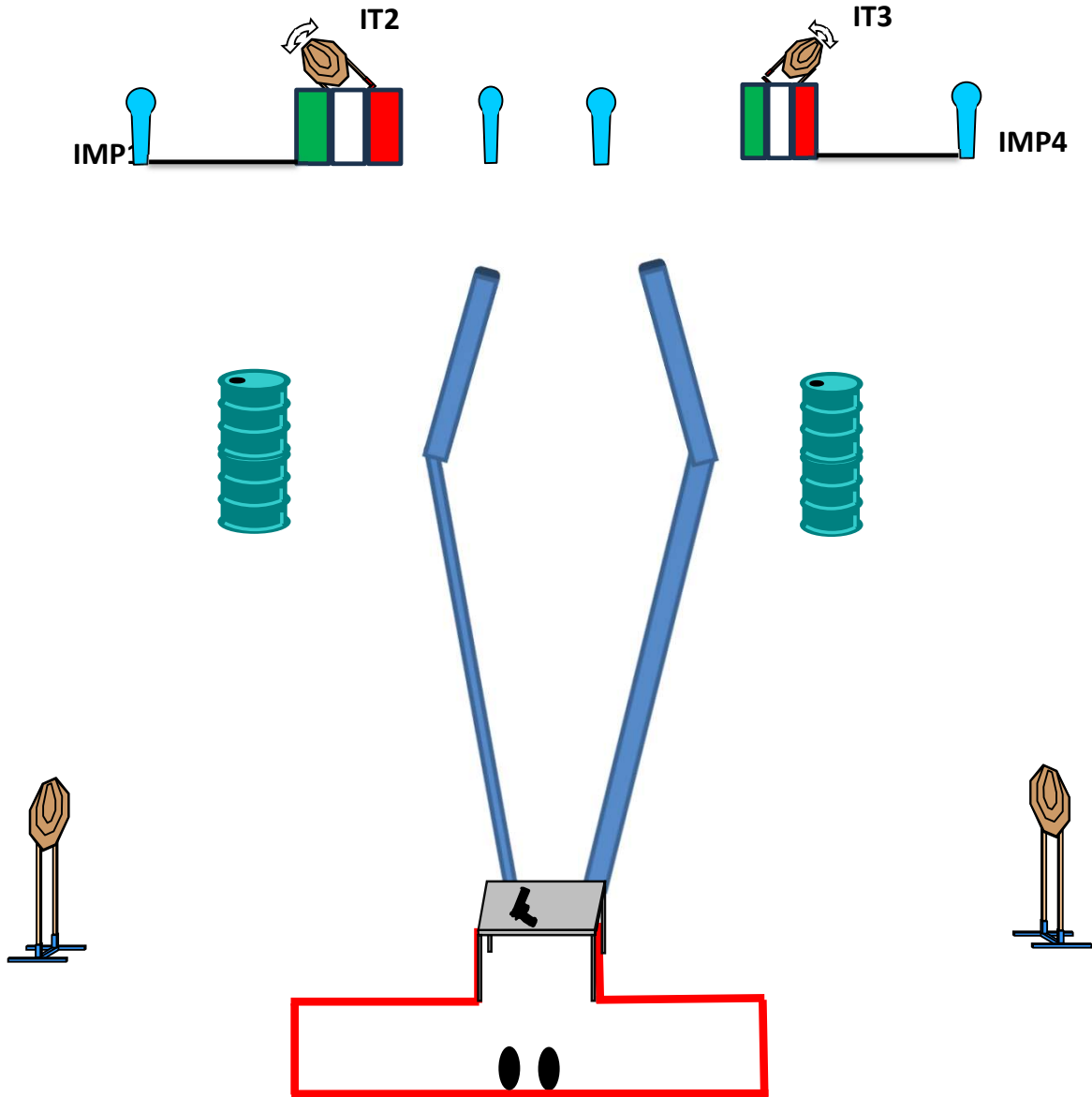
dopo 900 mt. Imboccare Via Verdi

dopo 5,2 km imboccare Via Ceperneo - dopo 2,5 km imboccare Via Costanze

Match Profile

STAGE	EXERCISE TYPE	IPSC TARGETS	IPSC MINI TARGETS	IPSC POPPERS	IPSC MINI POPPERS	PLATES	NO-SHOOTS	ROUNDS	MAX POINTS	STAGE %
1	Short Course	4	0	0	4	0	0	12	60	7,50%
2	Medium Course	11	0	0	2	0	1	24	120	15,00%
3	Long Course	15	0	0	2	0	1	32	160	20,00%
4	Short Course	5	0	0	2	0	1	12	60	7,50%
5	Medium Course	11	0	0	2	0	1	24	120	15,00%
6	Long Course	15	0	0	2	0	1	32	160	20,00%
7	Short Course	4	0	0	2	2	1	12	60	7,50%
8	Short Course	4	0	0	2	2	0	12	60	7,50%
										0,00%
										0,00%
										0,00%
										0,00%
Total		69	0	0	18	4	6	160	800	100%

Stage 1:



Type:	Short Course	Targets:			
Rounds to be scored:	12	IPSC Targets	4	IPSC Mini Targets	0
Maximum Points:	60	IPSC Poppers	0	IPSC Mini Poppers	4
Start:	Audible Signal	Plates	0	No-Shoots	0

Start Position: Talloni sui segni, come mostrato

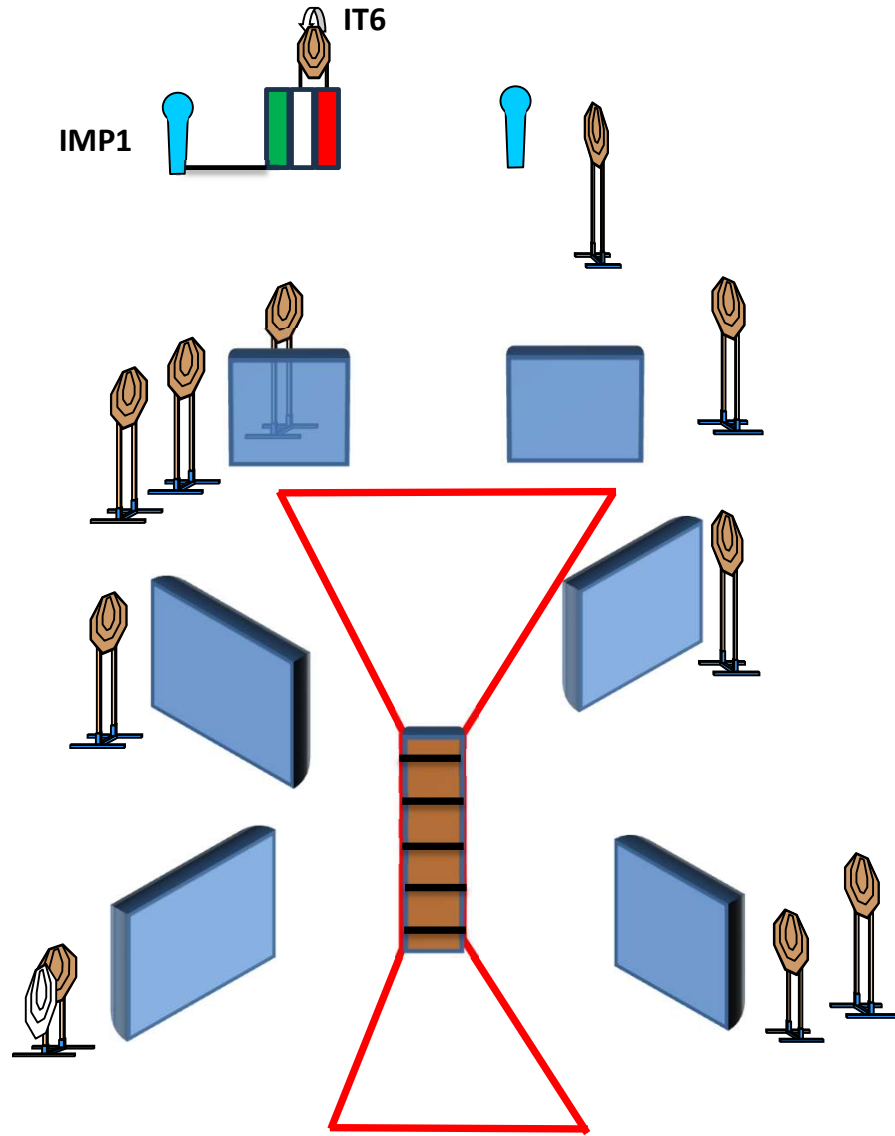
Handgun/PCC Ready Condition: Arma carica sul tavolo - (PCC: IDEM)

Procedure: Al segnale acustico ingaggiare tutti i bersagli

Design Notes: IMP1 e IMP4 attivano rispettivamente IT2 e IT3 Swinger che resteranno visibili al termine del movimento

Briefing Notes: Gli angoli di sicurezza sono 90° laterali ed il parapalle in verticale. Le strutture sono hard cover. Il punteggio verrà conteggiato durante l'esecuzione dell'esercizio; il tiratore potrà delegare altro tiratore alla verifica dei punti.

Stage 2:



Type:	Medium Course	Targets:			
Rounds to be scored:	24	IPSC Targets	11	IPSC Mini Targets	0
Maximum Points:	120	IPSC Poppers	0	IPSC Mini Poppers	2
		Plates	0		
Start:	Audible Signal	No-Shoots	1		

Start Position: Ovunque nella Shooting Area

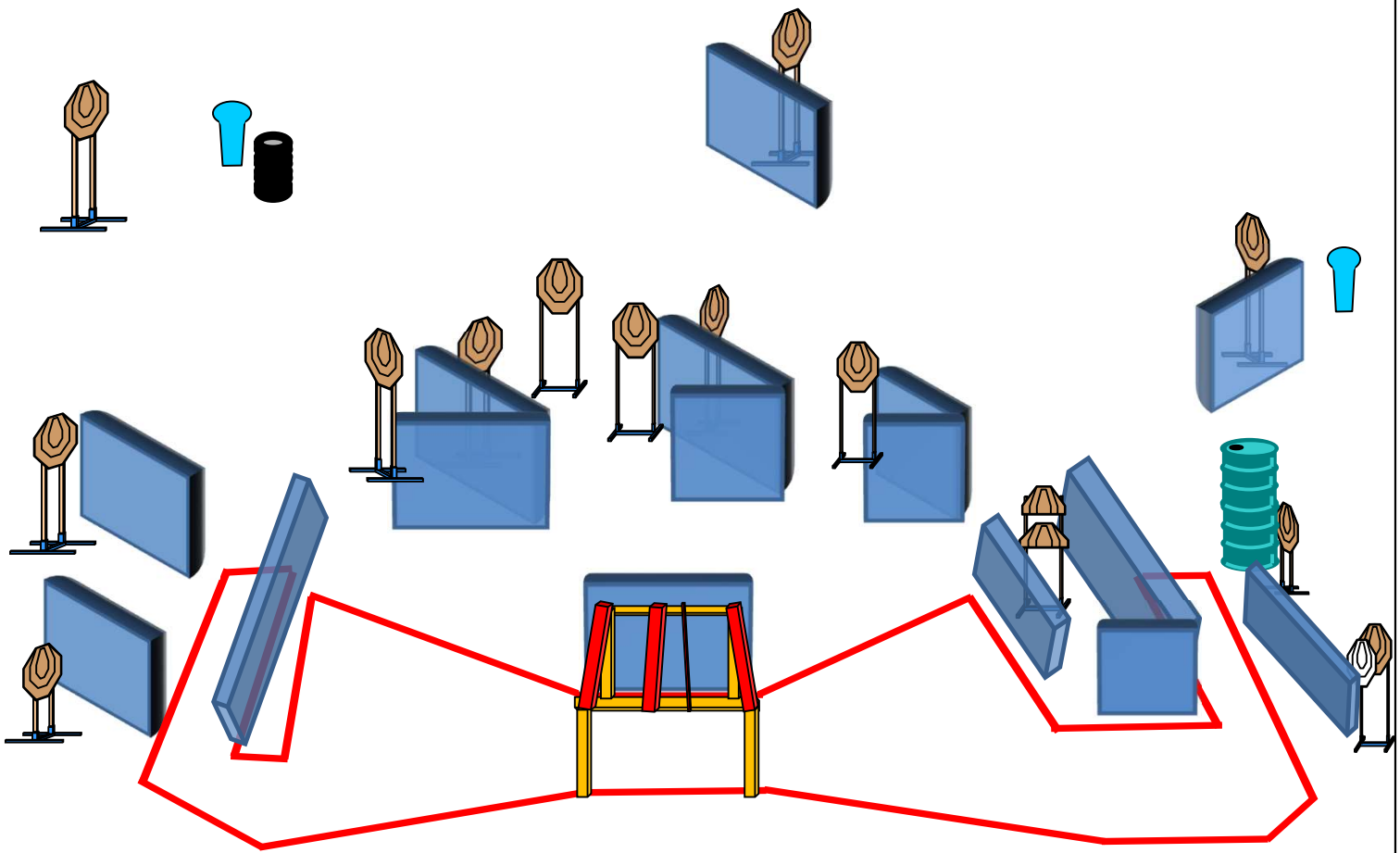
Handgun/PCC Ready Condition: Arma carica in fondina - (PCC: Hip Level option 1)

Procedure: Al segnale acustico ingaggiare tutti i bersagli

Design Notes: IMP1 attiva IT6 Swinger che resterà visibile al termine del movimento

Briefing Notes: Gli angoli di sicurezza sono 90° laterali ed il parapalle in verticale. Le strutture sono hard cover. Il punteggio verrà conteggiato durante l'esecuzione dell'esercizio; il tiratore potrà delegare altro tiratore alla verifica dei punti.

Stage 3:



Type:	Long Course	Targets:			
Rounds to be scored:	32	IPSC Targets	15	IPSC Mini Targets	0
Maximum Points:	160	IPSC Poppers	0	IPSC Mini Poppers	2
Start:	Audible Signal	Plates	0	No-Shoots	1

Start Position: Ovunque nella Shooting Area

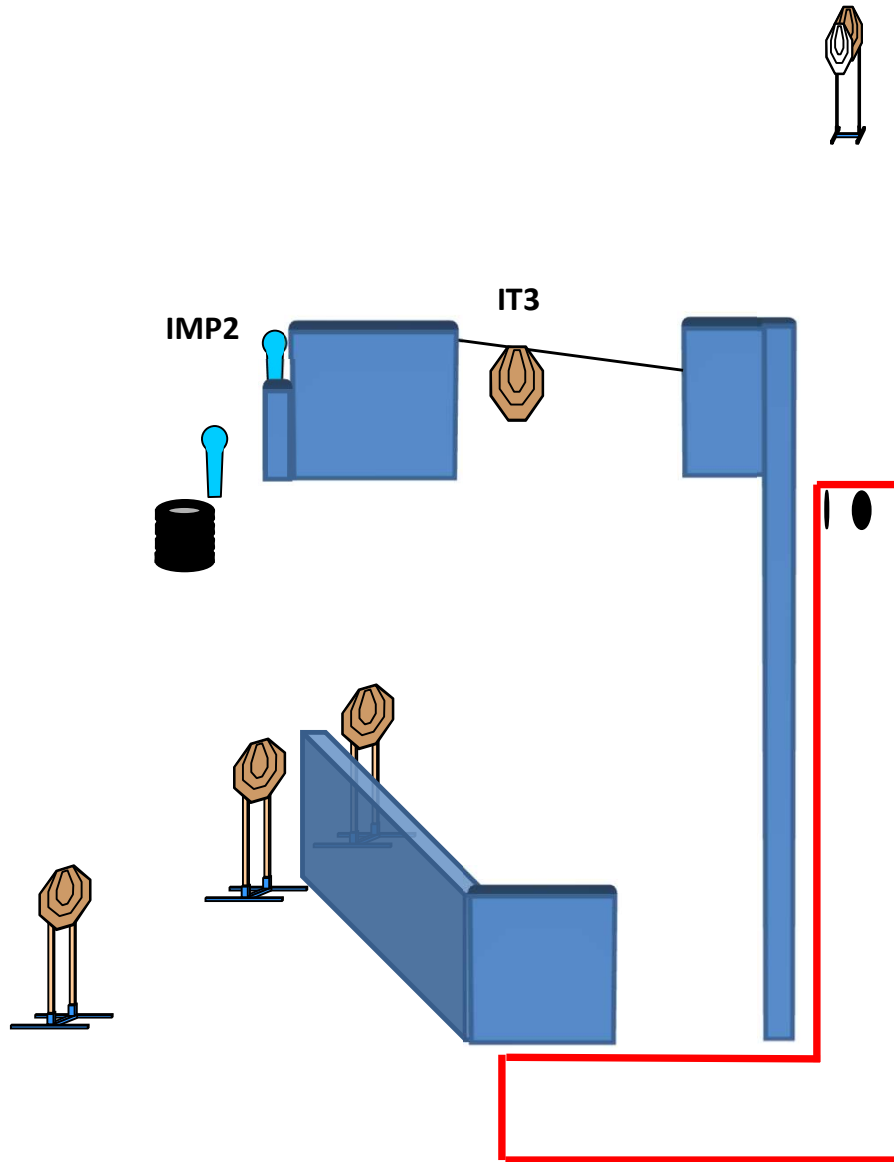
Handgun/PCC Ready Condition: Arma carica in fondina - (PCC: Hip Level option 1)

Procedure: Al segnale acustico ingaggiare tutti i bersagli

Design Notes: Cooper Tunnel con aste mobili, sarà assegnata una penalità per ogni asta fatta cadere. Come da Regolamento ART. 10.2.5 della FITDS.

Briefing Notes: Gli angoli di sicurezza sono 90° laterali ed il parapalle in verticale. Le strutture sono hard cover. Il punteggio verrà conteggiato durante l'esecuzione dell'esercizio; il tiratore potrà delegare altro tiratore alla verifica dei punti.

Stage 4:



Type:	Short Course	Targets:			
Rounds to be scored:	12	IPSC Targets	5	IPSC Mini Targets	0
Maximum Points:	60	IPSC Poppers	0	IPSC Mini Poppers	2
		Plates	0		
Start:	Audible Signal	No-Shoots	1		

Start Position: Talloni sui segni, come mostrato

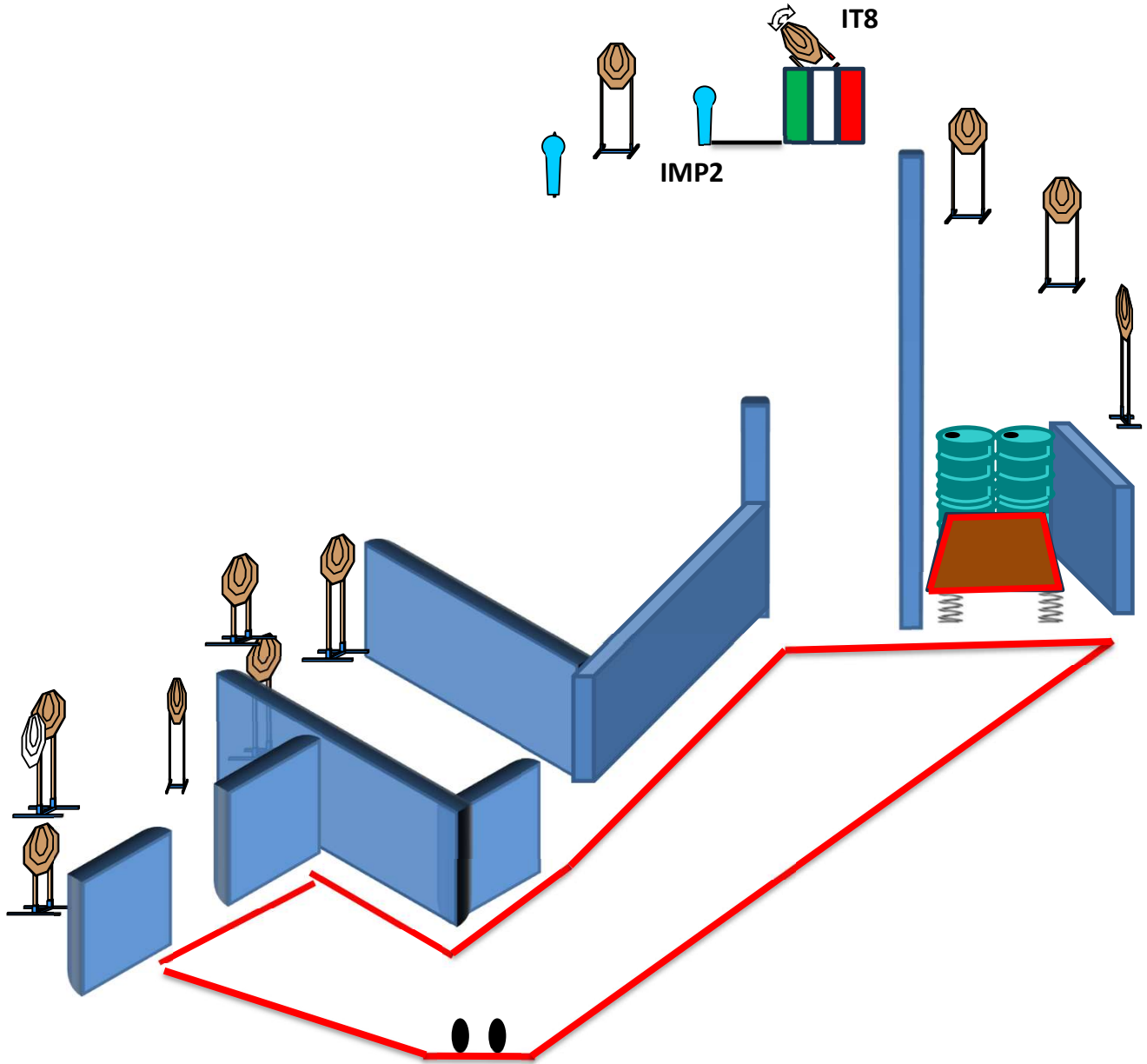
Handgun/PCC Ready Condition: Arma Carica in fondina - (PCC: Hip Level option 1)

Procedure: Al segnale acustico ingaggiare tutti i bersagli

Design Notes: IMP2 attiva IT3 swinger che resterà visibile al termine del movimento

Briefing Notes: Gli angoli di sicurezza sono 90° laterali ed il parapalle in verticale. Le strutture sono hard cover. Il punteggio verrà conteggiato durante l'esecuzione dell'esercizio; il tiratore potrà delegare altro tiratore alla verifica dei punti.

Stage 5:



Type:	Medium Course	Targets:			
Rounds to be scored:	24	IPSC Targets	11	IPSC Mini Targets	0
Maximum Points:	120	IPSC Poppers	0	IPSC Mini Poppers	2
		Plates	0		
Start:	Audible Signal	No-Shoots	1		

Start Position: Talloni sui segni, come mostrato

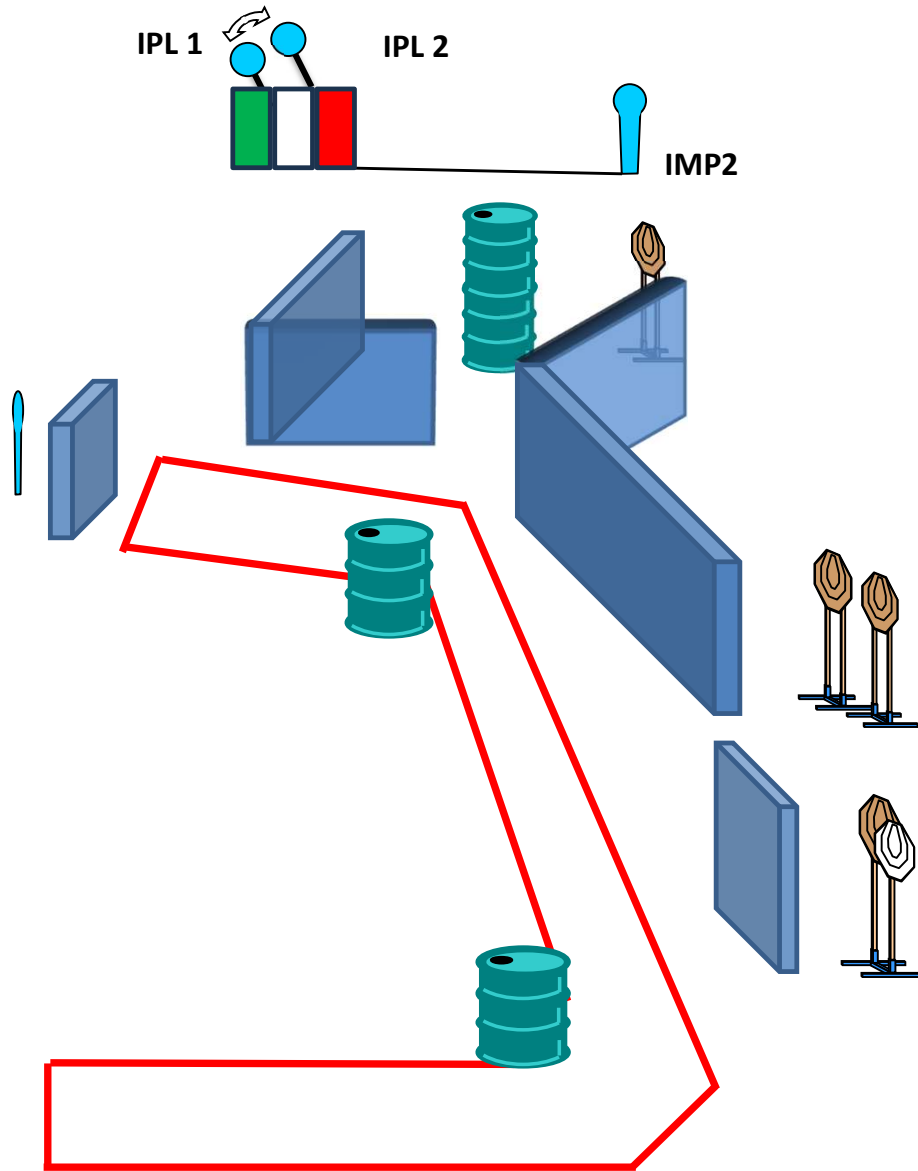
Handgun/PCC Ready Condition: Arma carica in fondina - (PCC: Hip Level option 1)

Procedure: Al segnale acustico ingaggiare tutti i bersagli

Design Notes: IMP2 attiva IT8 Swinger che resterà visibile al termine del movimento

Briefing Notes: Gli angoli di sicurezza sono 90° laterali ed il parapalle in verticale. Le strutture sono hard cover. Il punteggio verrà conteggiato durante l'esecuzione dell'esercizio; il tiratore potrà delegare altro tiratore alla verifica dei punti.

Stage 7:



Type:	Short Course	Targets:			
Rounds to be scored:	12	IPSC Targets	4	IPSC Mini Targets	0
Maximum Points:	60	IPSC Poppers	0	IPSC Mini Poppers	2
		Plates	2		
Start:	Audible Signal	No-Shoots	1		

Start Position: Ovunque nella Shooting Area

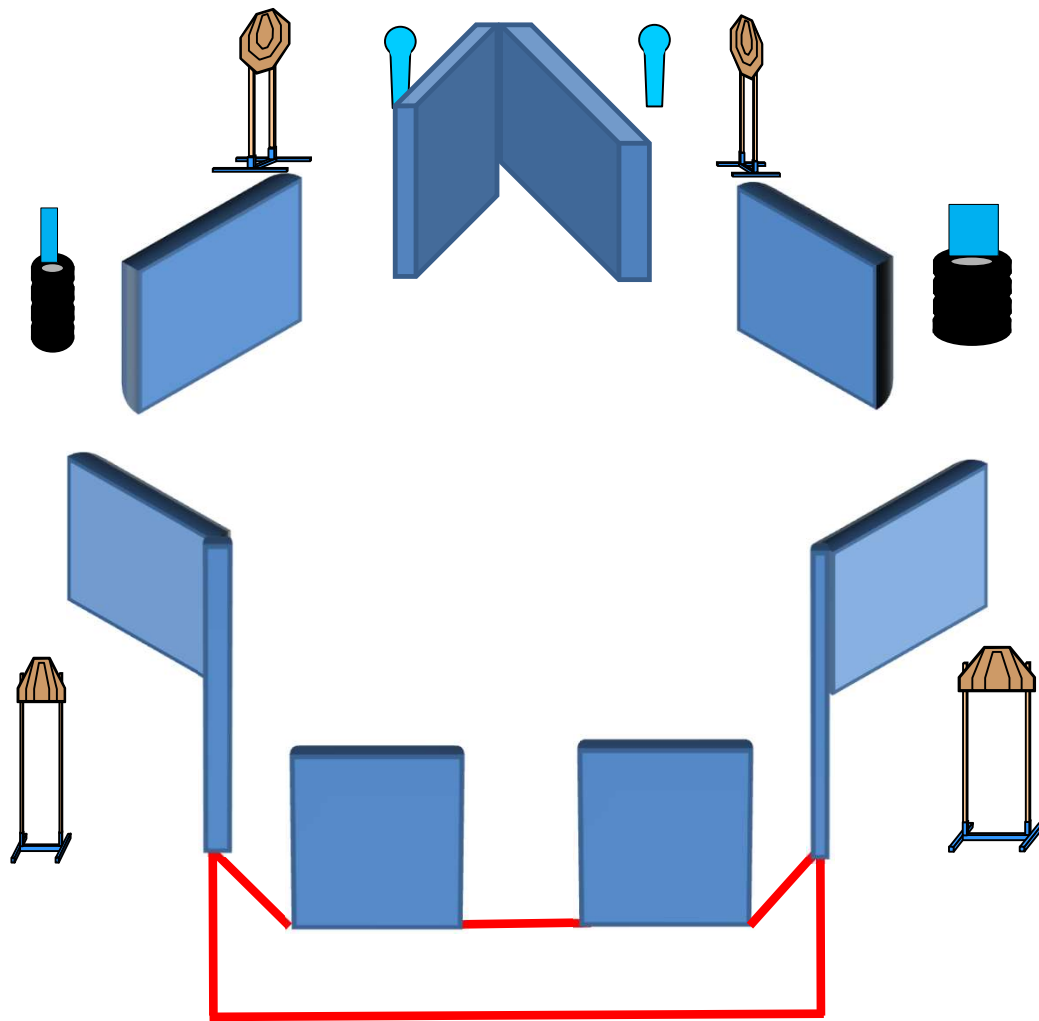
Handgun/PCC Ready Condition: Arma carica in fondina - (PCC: Hip Level option1)

Procedure: Al segnale acustico ingaggiare tutti i bersagli

Design Notes: IMP2 attiva IPL1 e IPL2 Swinger che resteranno visibili al termine del movimento

Briefing Notes: Gli angoli di sicurezza sono 90° laterali ed il parapalle in verticale. Le strutture sono hard cover. Il punteggio verrà conteggiato durante l'esecuzione dell'esercizio; il tiratore potrà delegare altro tiratore alla verifica dei punti.

Stage 8:



Type:	Short Course	Targets:			
Rounds to be scored:	12	IPSC Targets	4	IPSC Mini Targets	0
Maximum Points:	60	IPSC Poppers	0	IPSC Mini Poppers	2
Start:	Audible Signal	Plates	2	No-Shoots	0

Start Position: Ovunque nella shooting area

Handgun/PCC Ready Condition: Arma carica in fondina - (PCC: Hip Level option 1)

Procedure: Al segnale acustico ingaggiare tutti i bersagli

Design Notes:

Briefing Notes:

Gli angoli di sicurezza sono 90° laterali ed il parapalle in verticale. Le strutture sono hard cover. Il punteggio verrà conteggiato durante l'esecuzione dell'esercizio; il tiratore potrà delegare altro tiratore alla verifica dei punti.