



DISCIPLINA SPORTIVA
ASSOCIATA RICONOSCIUTA
DAL CONI



6^A PROVA CAMPIONATO FEDERALE

11-12 MAGGIO 2024

Campo di tiro Shooting Academy Club
Calvisano (BS)

8 STAGES – 160 COLPI – 800 PUNTI

MATCH DIRECTOR Esterino Magli





INFO MATCH

Match Director: **Esterino Magli**

Telefono: **339 6935052**

E-mail: **info@shootingacademyclub.it**

Iscrizioni: **Via telematica sito web WWW.FITDS.IT MA.RE. Match Registration**

Regolamento: **FITDS-IPSC Rulebook Last Edition**

Classifiche: **Open, Standard, Production, Classic, Revolver, Production Optics, PCC**

Premiazioni: **Regolamento Sportivo edizione 2024**

Munizionamento: **Libero ogni tipo di munizionamento a cura del tiratore**

Ristorazione: **Sul campo è presente un punto di ristoro**

Turni: **Sabato mattina – Sabato pomeriggio – Domenica mattina – Domenica pomeriggio**

Orario: **Breafing ore 07:45 inizio ore 08:00 e ore 12:45 inizio ore 13:00**

Range Master: **A cura del S.A.F.R.O.**

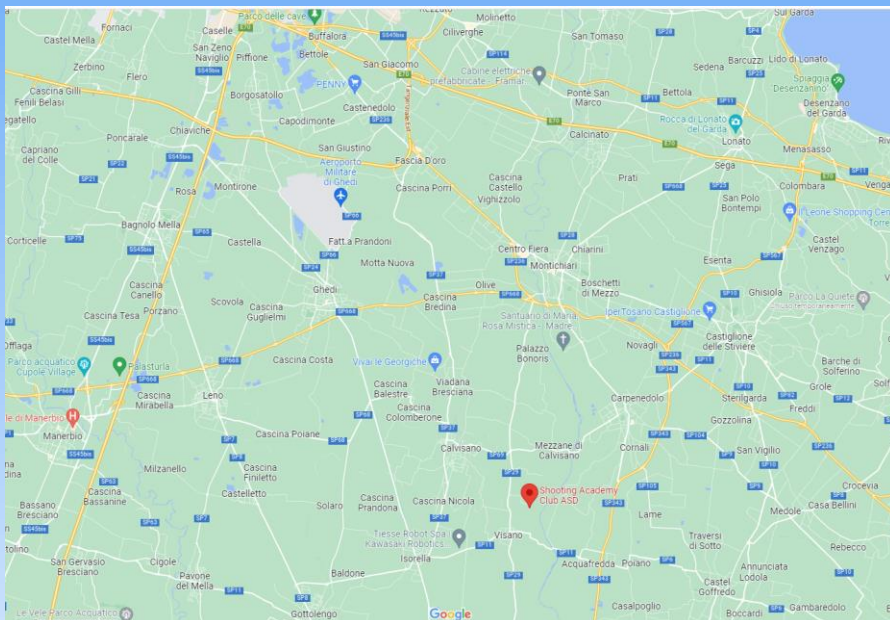
Range Officer: **A cura del S.A.F.R.O.**

Tutti i tiratori devono essere in regola con i permessi per il trasporto e l'utilizzo delle proprie armi e munizioni. L'organizzazione declina ogni responsabilità per il mancato rispetto delle norme di Legge in vigore. Si richiama il rispetto del Regolamento in vigore relativamente alle prescrizioni su abbigliamento e accessori.



INDICAZIONI

COORDINATE: 42°12'50.69"N / 12°21,27.84"E



Via Zappaglia - 25012 Calvisano (BS) - Strada Provinciale n° 29 fra Visano (BS) e Montichiari (BS)

Per chi proviene dall'Autostrada A21: Uscita Manerbio (direzione Leno)

Per chi proviene dall'Autostrada A4: (da Venezia) Uscita Desenzano (direzione Montichiari)

Per chi proviene dall'Autostrada A4: (da Milano) Uscita Brescia Est (direzione Montichiari)

HOTELS convenzionati

Bed & Breakfast "Orso Pruno" - Via Zappaglia, 4/b - 25012 Calvisano (BS) - 339 5840957

Hotel Villa Francesca - Via Statale Isorella-Calvisano, 45 - 25010 Isorella (BS) - Tel. +39 030 9523043

Hotel Gambarà - Via Campo Fiera, 22 - 25020 Gambarà (BS) - Tel. +39 030 9956260

Hotel Odeon - Via Matteotti, 6 - 25016 Ghedi (BS) - Tel. +39 030 901158

Altri HOTELS

Hotel Faro - Via Mantova, 60 - 25018 Montichiari (BS) - Tel. +39 030 9981136

Hotel Aurora - Via Trieste, 94 - 25018 Montichiari (BS) - Tel. +39 030 961319

Hotel Elefante - Via Trieste, 41/43 - 25018 Montichiari (BS) - Tel. +39 030 9650252

Hotel Garda - Via Brescia, 128 - 25018 Montichiari (BS) - Tel. +39 030 9651571

Park Hotel - Via Asola, 1 - 46040 Casalmoro (MN) - Tel. +39 0376 737706

Palazzo Novello - Via Tito Speri, 17 - 25018 Montichiari (BS) - Tel. +39 030 9650907

RISTORANTI convenzionati

Al Capriccio - Via Dottor Vincenzo Campagnoli Golgi, 32, 25012 Calvisano (BS) - Tel. +39 030 968 6373

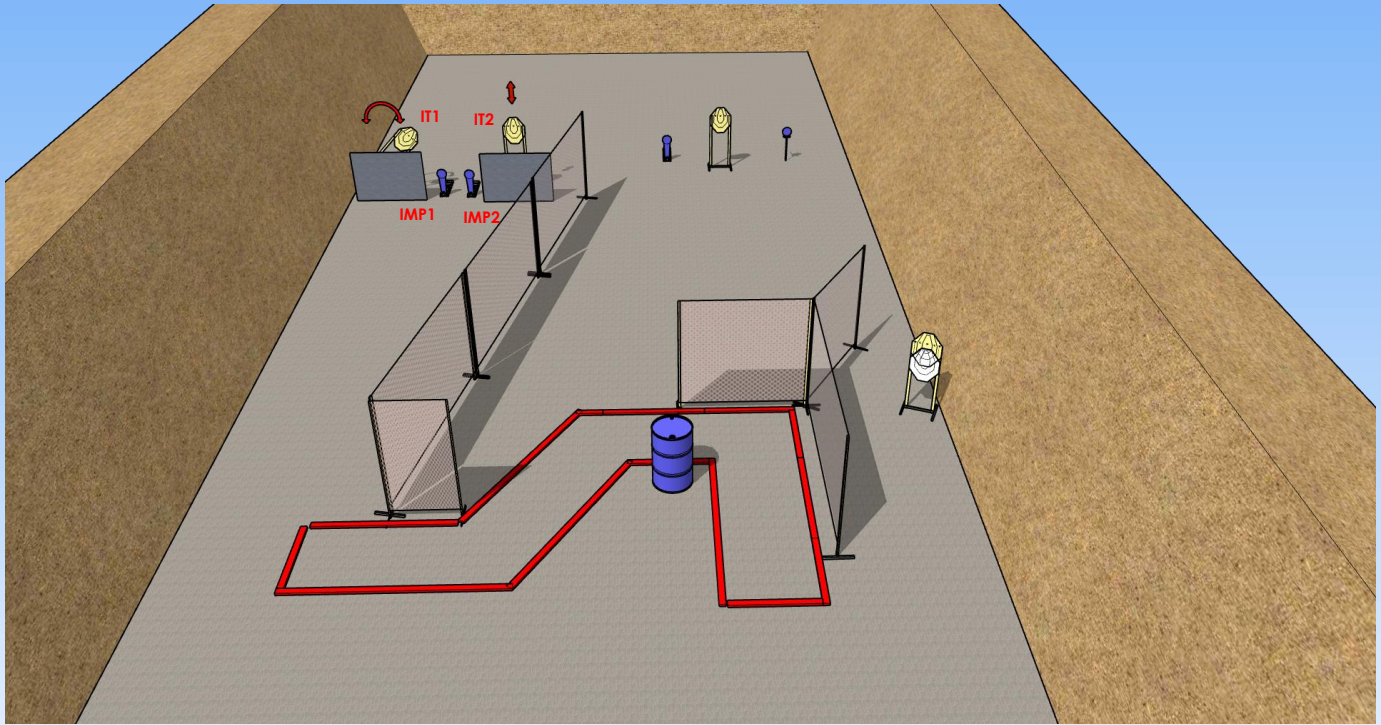


MATCH PROFILE

STAGE	EXERCISE TYPE	IPSC TARGETS	IPSC MINI TARGETS	IPSC POPPERS	IPSC MINI POPPERS	PLATES	NO-SHOOTS	ROUNDS	MAX POINTS	STAGE %
1	SHORT COURSE	4			3	1	1	12	60	7,5%
2	SHORT COURSE	4			1	3		12	60	7,5%
3	LONG COURSE		16					32	160	20%
4	MEDIUM COURSE	10			4			24	120	15%
5	SHORT COURSE	6					2	12	60	7,5%
6	MEDIUM COURSE	10			2	2	2	24	120	15%
7	LONG COURSE	13			2	4		32	160	20%
8	SHORT COURSE	3			2	4		12	60	7,5%
TOTALI		50	16		14	14	5	160	800	100%



STAGE 1



Type:	Short Course	Targets:			
Round to be scored:	12	IPSC Classic Targets	4	IPSC Mini Targets	
Maximum Points:	60	IPSC Poppers		IPSC Mini Poppers	3
Start:	Audible Signal	Plates	1	No-Shoots	1

Start Position: **Ovunque nella shooting area**

Handgun/PCC Ready Condition: **Arma carica in fondina – PCC: Hip Level option 1**

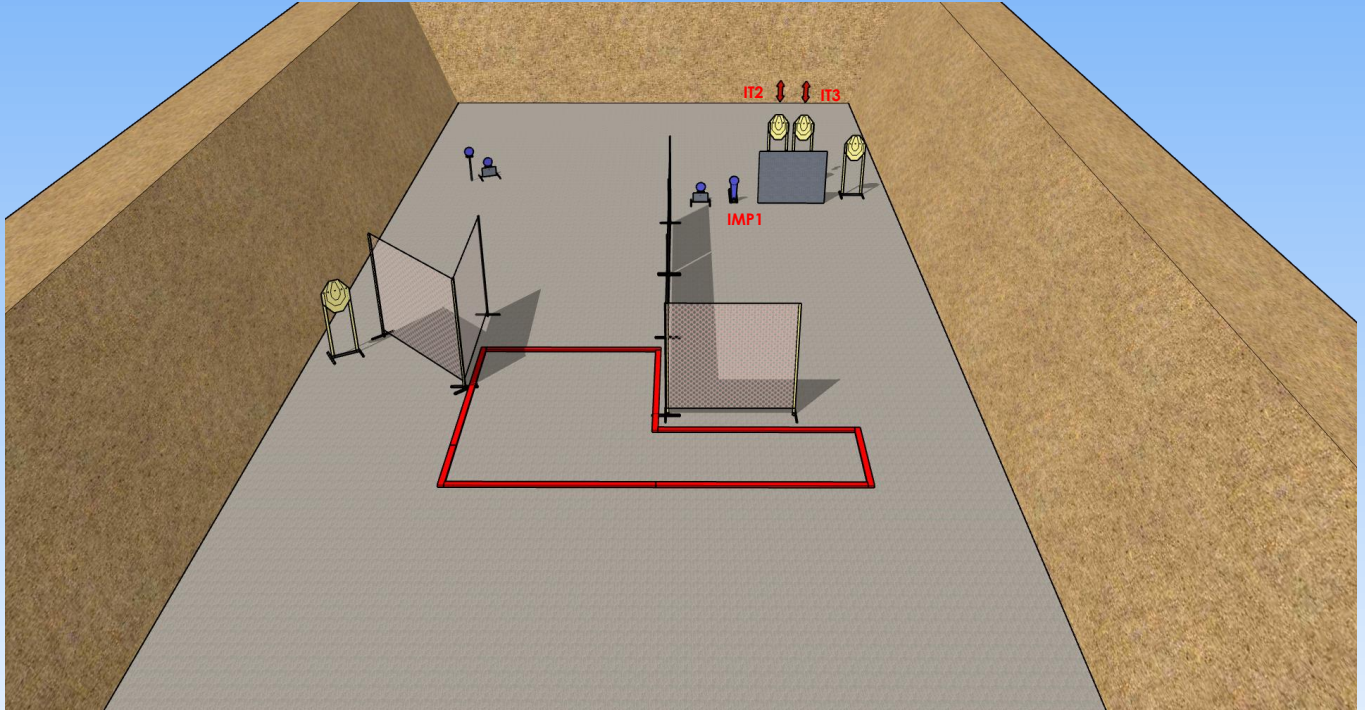
Procedure: **Al segnale acustico ingaggiare i bersagli**

Design Notes: **IMP1 e IMP2 attivano rispettivamente IT1 e IT2 swinger che resteranno visibili al termine del movimento**

Briefing Notes: **Gli angoli di sicurezza sono 90° laterali ed il parapalle in verticale. Le strutture sono hard cover. Il punteggio verrà conteggiato durante l'esecuzione dell'esercizio, il tiratore potrà delegare altro tiratore alla verifica dei punti.**



STAGE 2



Type:	Short Course	Targets:		
Round to be scored:	12	IPSC Classic Targets	4	IPSC Mini Targets
Maximum Points:	60	IPSC Poppers		IPSC Mini Poppers
Start:	Audible Signal	Plates	3	1
		No-Shoots		

Start Position: **Ovunque nella shooting area**

Handgun/PCC Ready Condition: **Arma carica in fondina – PCC: Hip Level option 1**

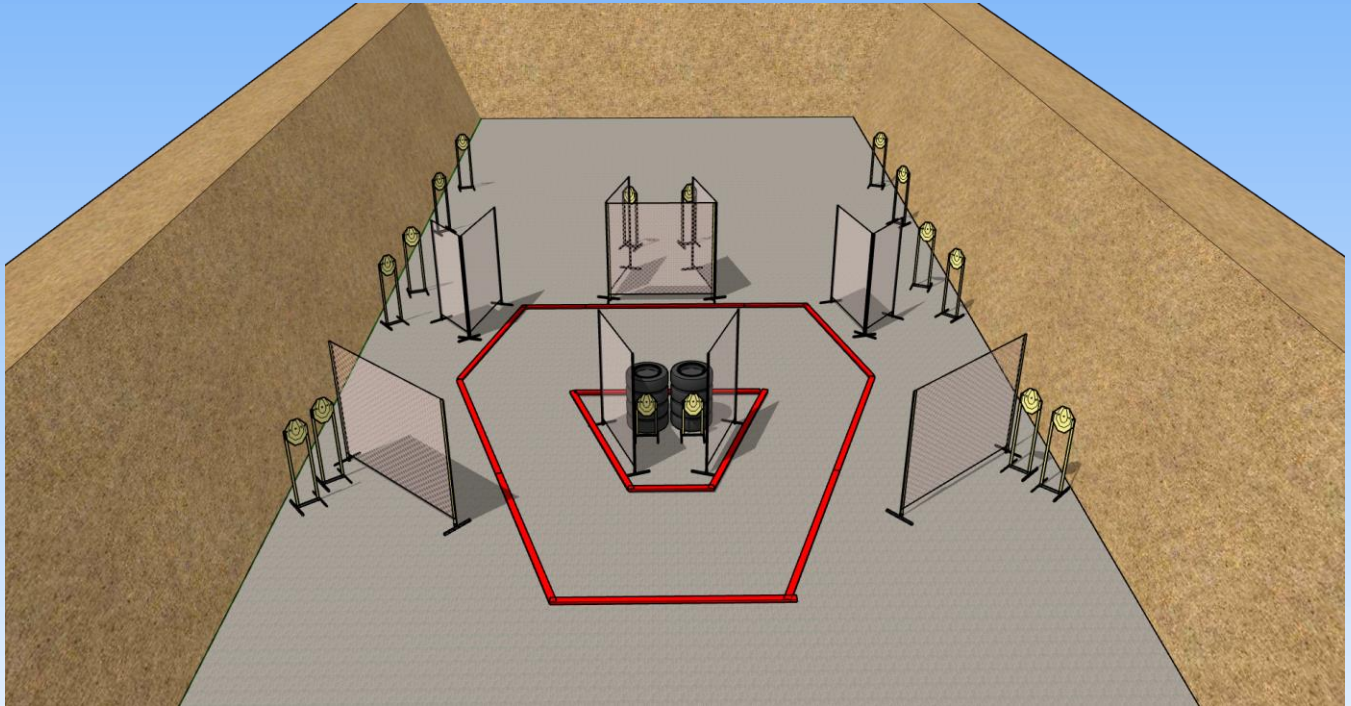
Procedure: **Al segnale acustico ingaggiare i bersagli**

Design Notes: **IMP1 attiva IT2 e IT3 swinger che resteranno visibili al termine del movimento**

Briefing Notes: **Gli angoli di sicurezza sono 90° laterali ed il parapalle in verticale. Le strutture sono hard cover. Il punteggio verrà conteggiato durante l'esecuzione dell'esercizio, il tiratore potrà delegare altro tiratore alla verifica dei punti.**



STAGE 3



Type:	Long Course	Targets:		
Round to be scored:	32	IPSC Classic Targets	IPSC Mini Targets	16
Maximum Points:	160	IPSC Poppers	IPSC Mini Poppers	
Start:	Audible Signal	Plates		
		No-Shoots		

Start Position:

Ovunque nella shooting area

Handgun/PCC
Ready Condition:

Arma carica in fondina – PCC: Hip Level option 1

Procedure:

Al segnale acustico ingaggiare i bersagli

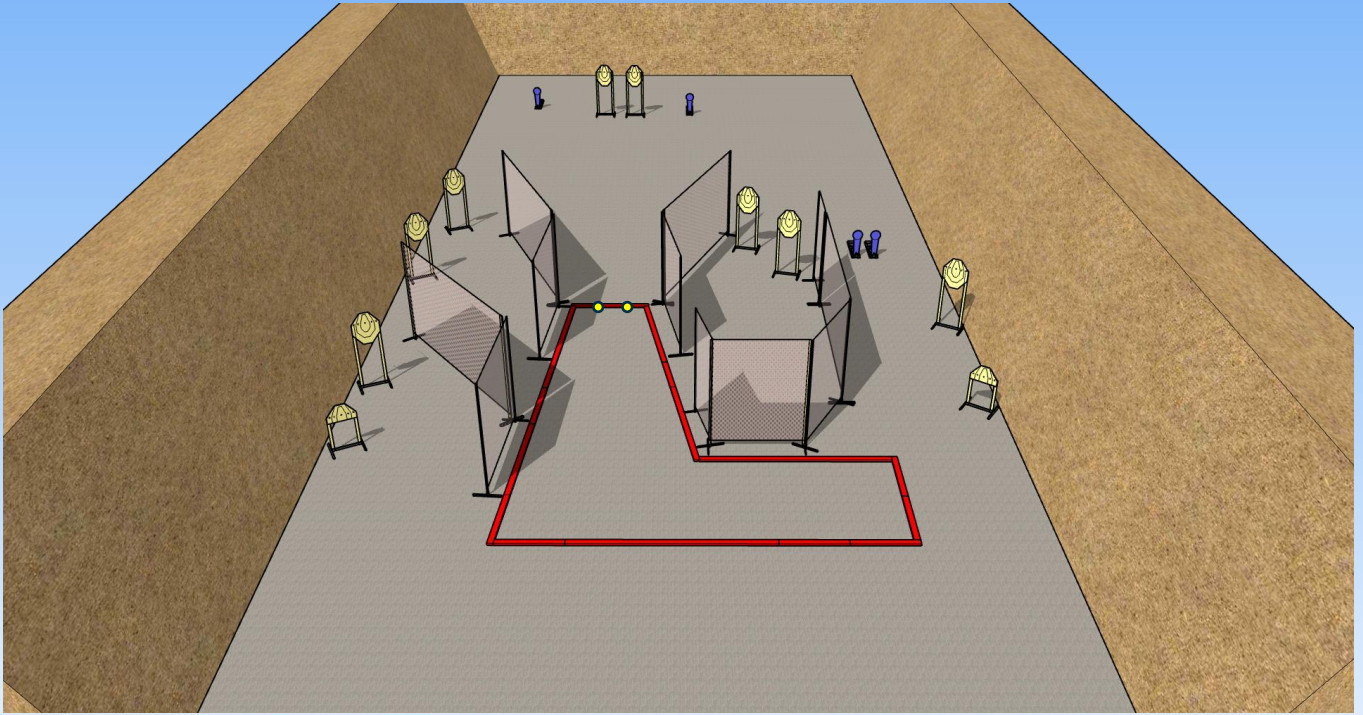
Design Notes:

Briefing Notes:

Gli angoli di sicurezza sono 90° laterali ed il parapalle in verticale. Le strutture sono hard cover. Il punteggio verrà conteggiato durante l'esecuzione dell'esercizio, il tiratore potrà delegare altro tiratore alla verifica dei punti.



STAGE 4



Type:	Medium Course	Targets:			
Round to be scored:	24	IPSC Classic Targets	10	IPSC Mini Targets	
Maximum Points:	120	IPSC Poppers		IPSC Mini Poppers	4
		Plates			
Start:	Audible Signal	No-Shoots			

Start Position:

Punte dei piedi sui segni come mostrato

Handgun/PCC
Ready Condition:

Arma carica in fondina – PCC: Hip Level option 1

Procedure:

Al segnale acustico ingaggiare i bersagli

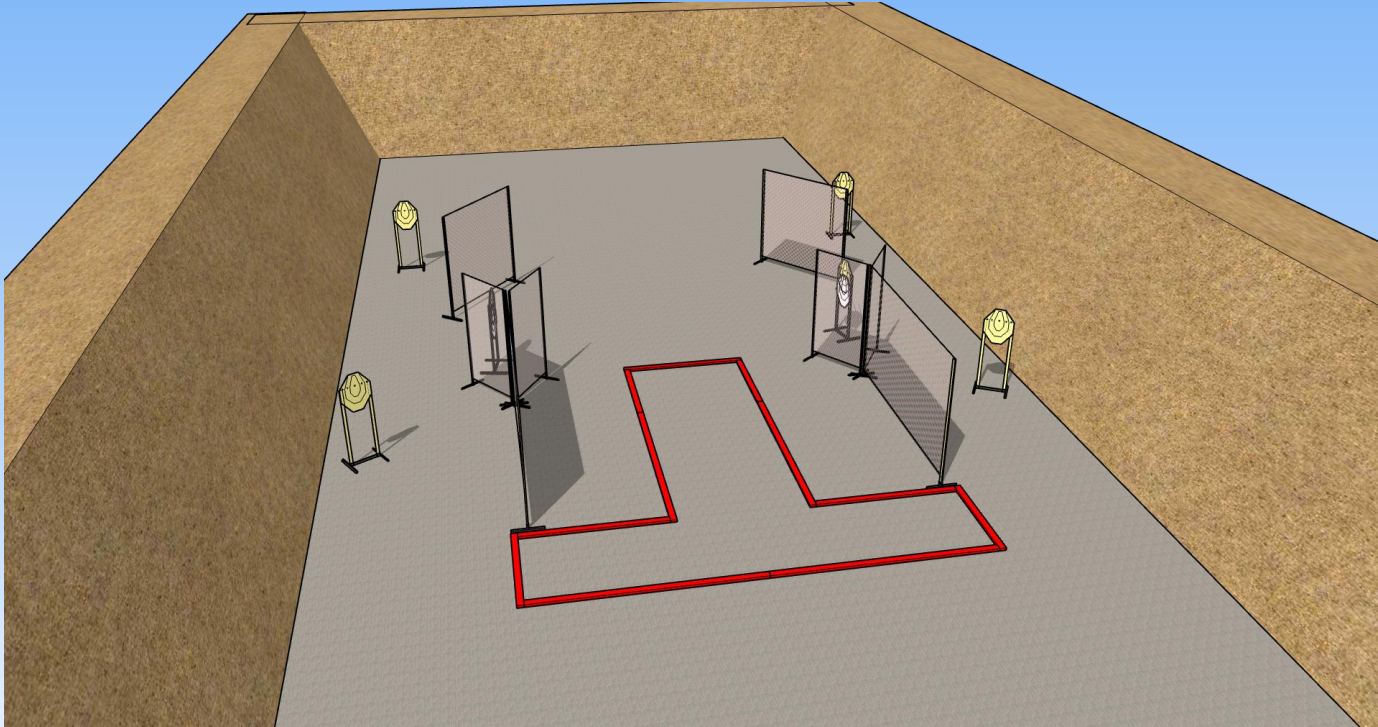
Design Notes:

Briefing Notes:

Gli angoli di sicurezza sono 90° laterali ed il parapalle in verticale. Le strutture sono hard cover. Il punteggio verrà conteggiato durante l'esecuzione dell'esercizio, il tiratore potrà delegare altro tiratore alla verifica dei punti.



STAGE 5



Type:	Short Course	Targets:		
Round to be scored:	12	IPSC Classic Targets	6	IPSC Mini Targets
Maximum Points:	60	IPSC Poppers		IPSC Mini Poppers
		Plates		
Start:	Audible Signal	No-Shoots	2	

Start Position:

Ovunque nella shooting area

Handgun/PCC
Ready Condition:

Arma carica in fondina – PCC: Hip Level option 1

Procedure:

Al segnale acustico ingaggiare i bersagli

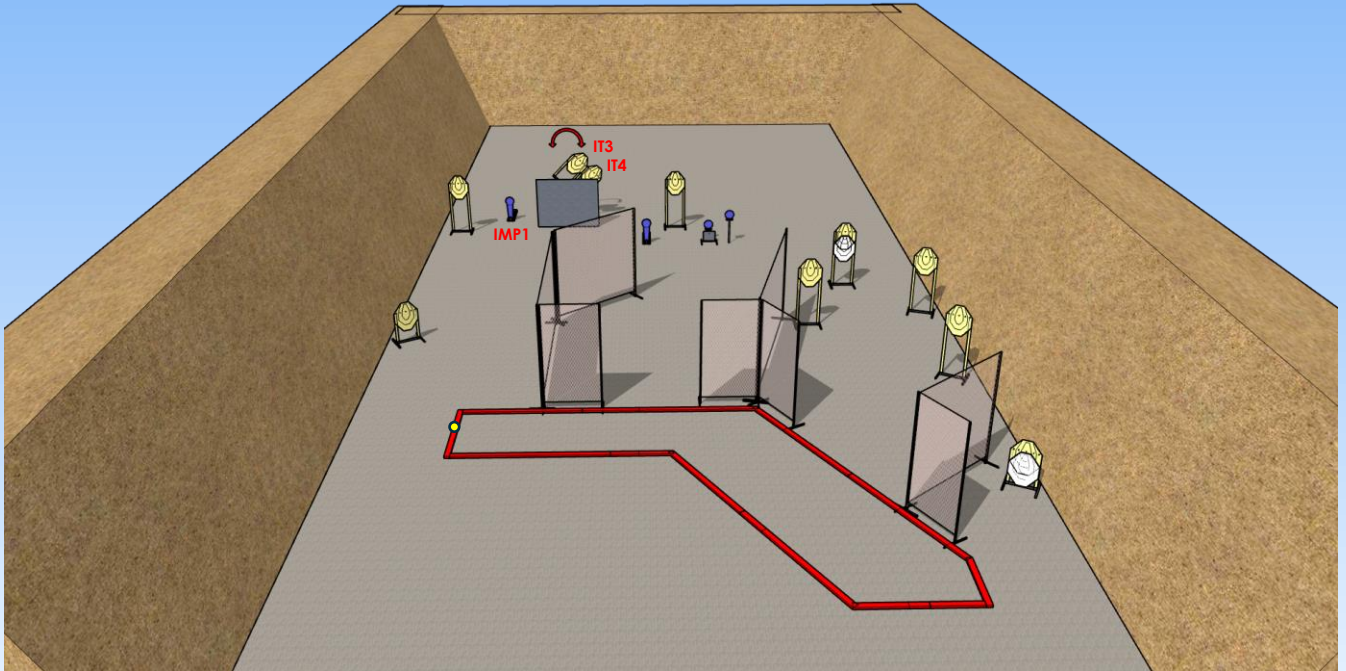
Design Notes:

Briefing Notes:

Gli angoli di sicurezza sono 90° laterali ed il parapalle in verticale. Le strutture sono hard cover. Il punteggio verrà conteggiato durante l'esecuzione dell'esercizio, il tiratore potrà delegare altro tiratore alla verifica dei punti.



STAGE 6



Type:	Medium Course	Targets:			
Round to be scored:	24	IPSC Classic Targets	10	IPSC Mini Targets	
Maximum Points:	120	IPSC Poppers		IPSC Mini Poppers	2
		Plates	2		
Start:	Audible Signal	No-Shoots	2		

Start Position: **Piede sul segno come mostrato**

Handgun/PCC Ready Condition: **Arma carica in fondina – PCC: Hip Level option 1**

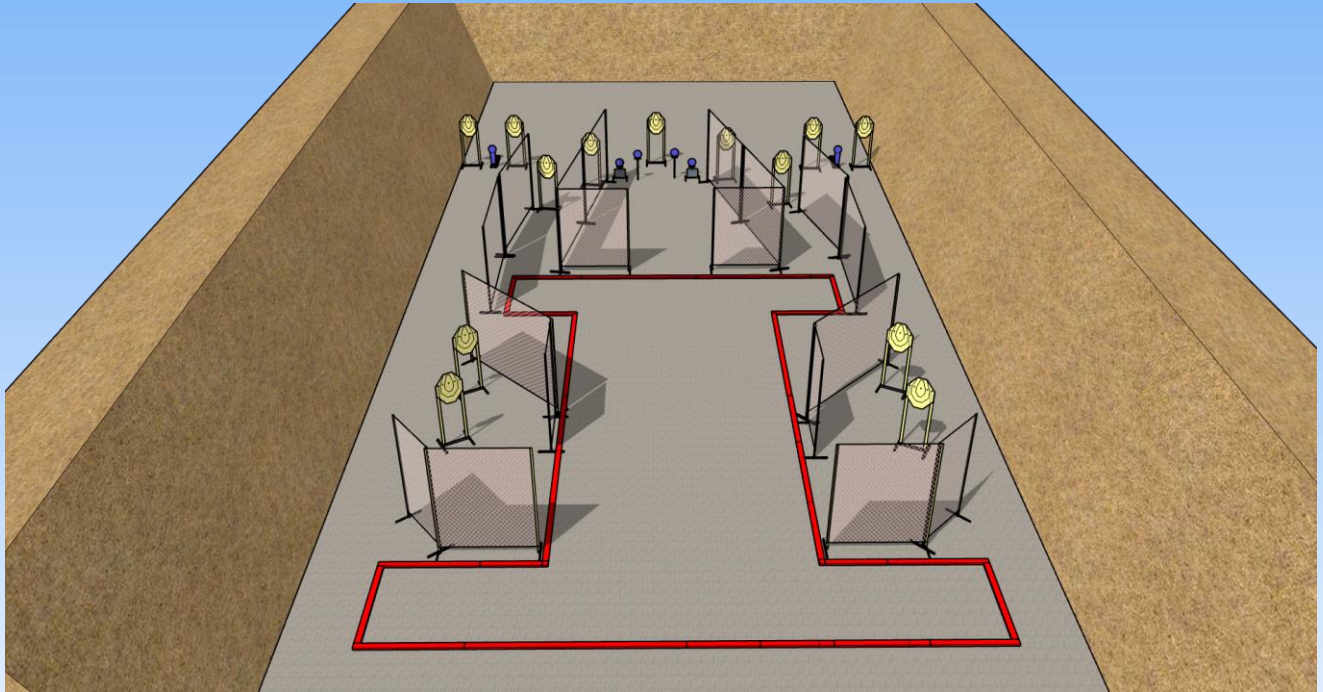
Procedure: **Al segnale acustico ingaggiare i bersagli**

Design Notes: **IMP1 attiva IT3 e IT4 swinger che resteranno visibili al termine del movimento**

Briefing Notes: **Gli angoli di sicurezza sono 90° laterali ed il parapalle in verticale. Le strutture sono hard cover. Il punteggio verrà conteggiato durante l'esecuzione dell'esercizio, il tiratore potrà delegare altro tiratore alla verifica dei punti.**



STAGE 7



Type:	Long Course	Targets:			
Round to be scored:	32	IPSC Classic Targets	13	IPSC Mini Targets	
Maximum Points:	160	IPSC Poppers		IPSC Mini Poppers	2
		Plates	4		
Start:	Audible Signal	No-Shoots			

Start Position:

Ovunque nella shooting area

Handgun/PCC
Ready Condition:

Arma carica in fondina – PCC: Hip Level option 1

Procedure:

Al segnale acustico ingaggiare i bersagli

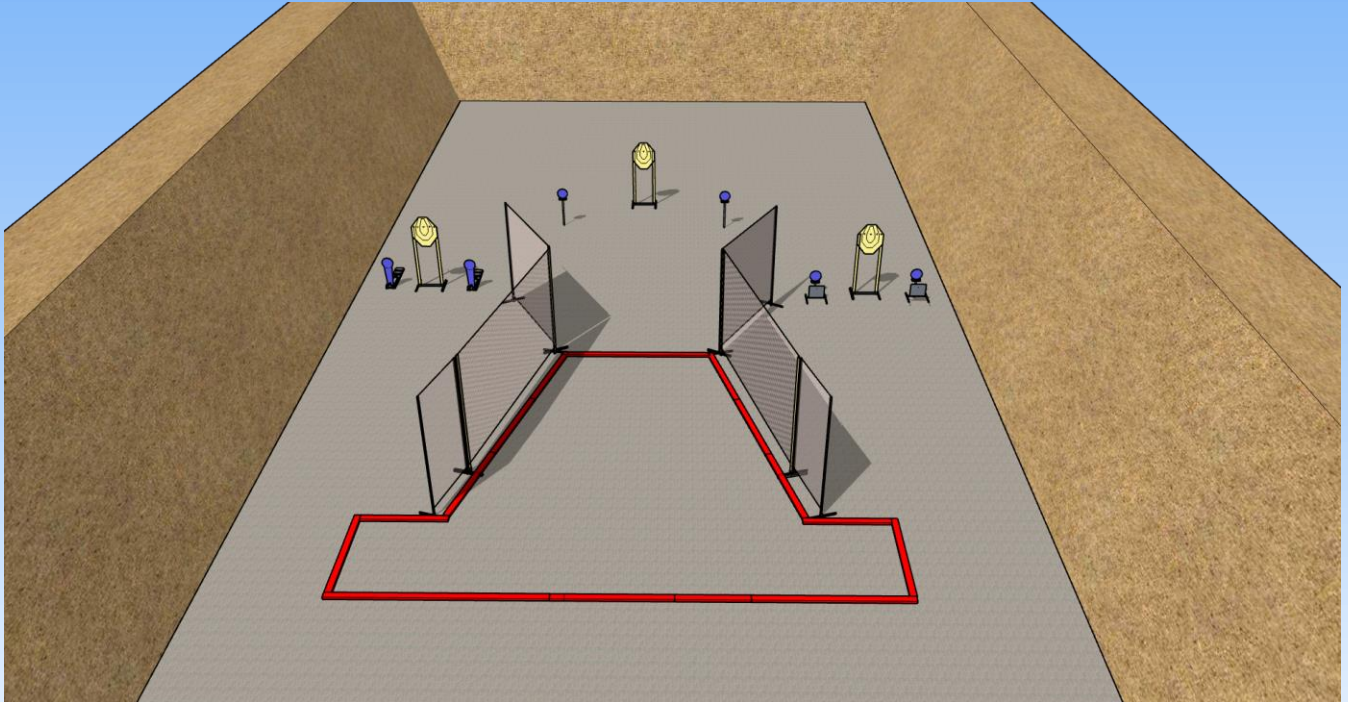
Design Notes:

Briefing Notes:

Gli angoli di sicurezza sono 90° laterali ed il parapalle in verticale. Le strutture sono hard cover. Il punteggio verrà conteggiato durante l'esecuzione dell'esercizio, il tiratore potrà delegare altro tiratore alla verifica dei punti.



STAGE 8



Type:	Short Course	Targets:		
Round to be scored:	12	IPSC Classic Targets	3	IPSC Mini Targets
Maximum Points:	60	IPSC Poppers		IPSC Mini Poppers
Start:	Audible Signal	Plates	4	2
		No-Shoots		

Start Position:

Ovunque nella shooting area

Handgun/PCC
Ready Condition:

Arma carica in fondina – PCC: Hip Level option 1

Procedure:

Al segnale acustico ingaggiare i bersagli con la sola MANO FORTE

Design Notes:

Briefing Notes:

Gli angoli di sicurezza sono 90° laterali ed il parapalle in verticale. Le strutture sono hard cover. Il punteggio verrà conteggiato durante l'esecuzione dell'esercizio, il tiratore potrà delegare altro tiratore alla verifica dei punti.