



presenta

6[^] prova Campionato Federale -Macro Area 4

XXIX° Trofeo Città di Gualdo Tadino 11/12 Maggio 2024

8 STAGE / 158 colpi minimi / 790 punteggio massimo

Match Director: Sensi Franco

Campo di tiro di SASCUPPO (PG)

contatti e-mail: senfra@tiscali.it campoditirosascupo@libero.it cell 347/8561246

Contatti: Sensi Franco 347/8561246

e-mail: senfra@tiscali.it campoditirosascupo@libero.it

Iscrizioni: via telematica sul sito web www.fitds.it MA.RE, - Match Registration

Munizionamento: Libero ogni tipo di munizionamento a cura del tiratore;

Ristorazione: sul campo è presente un punto di ristoro;

Regolamento: FITDS/IPSC rulebook last edition

Classifiche: Div. Open, Standard, Production, Production Optics, PCC, Classic, Revolver

Premiazioni: come da regolamento sportivo edizione 2024

orario venerdì eventuale

Orari Sabato: turno mattina PRE-MATCH

turno pomeriggio breafing ore 12,45-- inizio gara ore --13.00

Orari Domenica: turno mattina breafing ore 7,45-- inizio gara ore --8,00

turno pomeriggio breafing ore 12,45-- inizio gara ore --13.00

Range Master a cura del S.A.F.R.O.

Range Officer a cura del S.A.F.R.O.

*Tutti i tiratori devono essere in regola con i permessi per il trasporto e l'utilizzo delle proprie armi e munizioni
L'organizzazione declina ogni responsabilità per il mancato rispetto delle norme di Legge in vigore
Si richiama il rispetto del Regolamento Sportivo in vigore relativamente alle prescrizioni su abbigliamento e accessori*

Hotels e Ristoranti

Hotel Ristorante Gigiotto Via Morone, 5 Tel 075 912283

La Casa del Buongustaio Via Fano Km 177 Nocera Umbra Tel 0742 818931

Agriturismo le Francesche Via Fano 40 Tel 0742 810327

COME RAGIUNGERCI

*Coordinate per navigatore 43.205895 N/ 12.800617E
impostare campo di tiro sascupo*

Per Google Maps

Indicazioni stradali

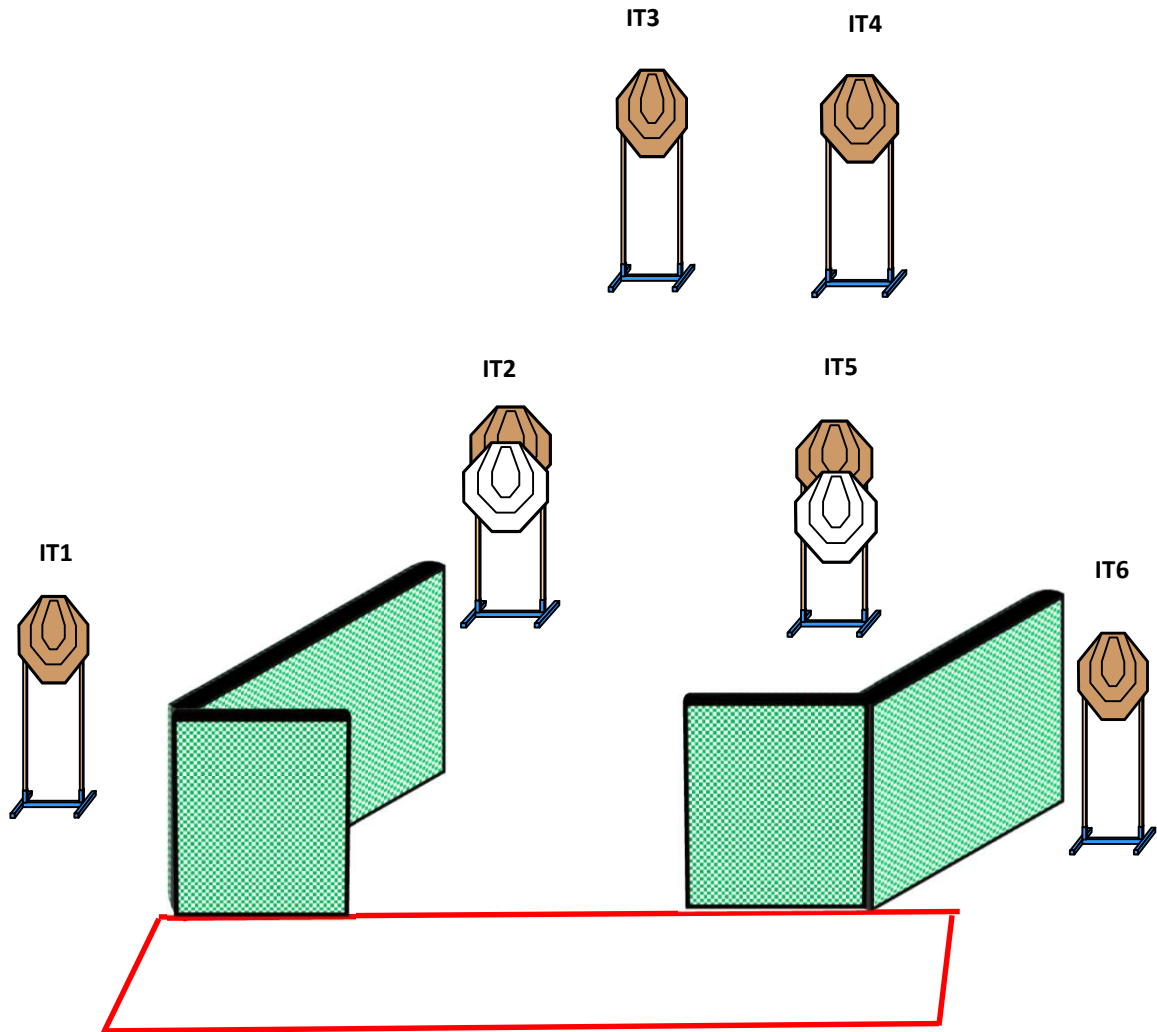
*Per chi viene da Foligno uscita Busche proseguire sino a Rigali al semaforo a destra seguire frecce
Per chi viene da Ancona uscita rigali proseguire sino a Rigali al semaforo a destra seguire frecce*



Match Profile

STAGE	EXERCISE TYPE	IPSC TARGETS	IPSC MINI TARGETS	IPSC POPPERS	IPSC MINI POPPERS	PLATES	NO-SHOOTS	ROUNDS	MAX POINTS	STAGE %
1	Short Course	6					2	12	60	7,59%
2	Medium Course	10		4			2	24	120	15,19%
3	Short Course	4			2	2		12	60	7,59%
4	Short Course	4			4		2	12	60	7,59%
5	Medium Course	10			4			24	120	15,19%
6	Long Course	13			3	1	2	30	150	18,99%
7	Short Course	4			3	1	2	12	60	7,59%
8	Long Course	13			2	4	2	32	160	20,25%
										0,00%
										0,00%
										0,00%
										0,00%
Total		64	0	4	18	8	12	158	790	100%

Stage 1:



Type:	Short Course	Targets:			
Rounds to be scored:	12	IPSC Targets	6	IPSC Mini Targets	0
Maximum Points:	60	IPSC Poppers	0	IPSC Mini Poppers	0
		Plates	0		
Start:	Audible Signal	No-Shoots	2		

Start Position: Ovunque nella shooting area

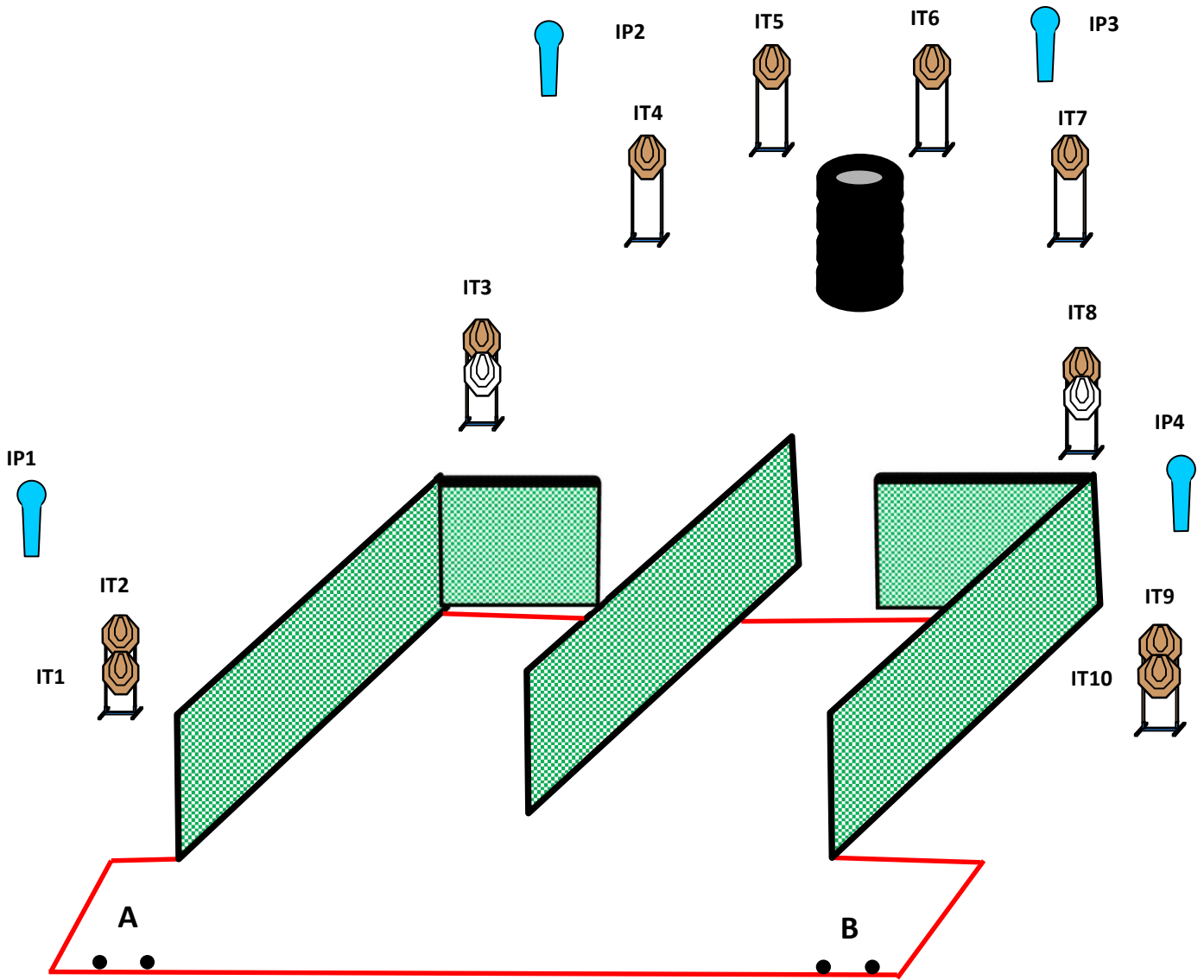
Handgun/PCC Ready Condition: Arma carica in fondina in condizione di pronto -(PCC:Hip level option 1)

Procedure: Al segnale acustico ingaggiare i bersagli

Design Notes:

Briefing Notes: Gli angoli di sicurezza sono 90° laterali ed il parallelo in verticale. Le strutture sono hard cover.

Stage 2:



Type:	Medium Course	Targets:			
Rounds to be scored:	24	IPSC Targets	10	IPSC Mini Targets	0
Maximum Points:	120	IPSC Poppers	4	IPSC Mini Poppers	0
		Plates	0		
Start:	Audible Signal	No-Shoots	2		

Start Position: Talloni sui segni in A o B

Handgun/PCC Ready Condition: Arma carica in fondina in condizione di pronto -(PCC:Hip level option 1)

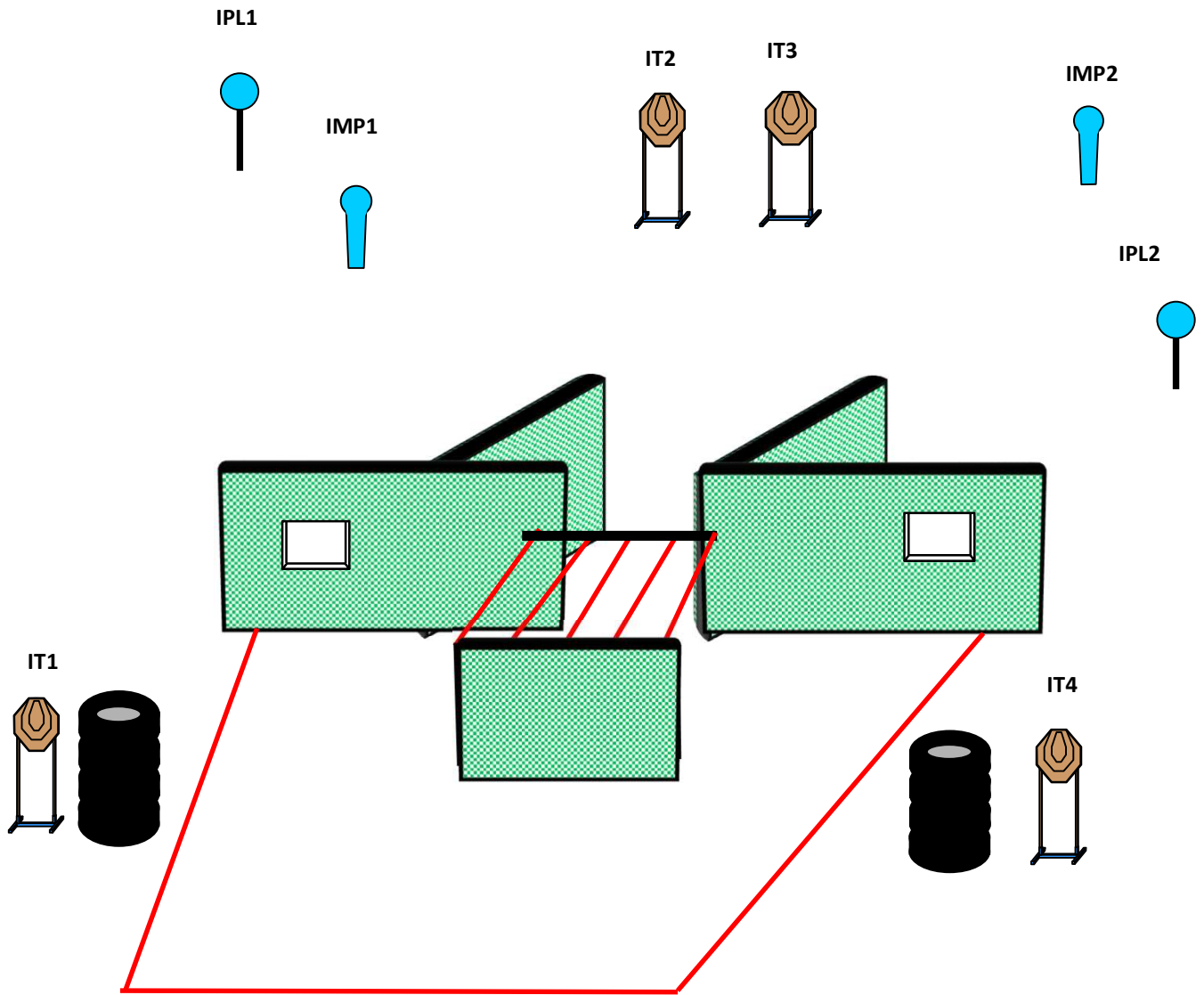
Procedure: Al segnale acustico ingaggiare i bersagli

Design Notes:

Briefing Notes:

Gli angoli di sicurezza sono 90° laterali ed il parapalle in verticale. Le strutture sono hard cover. Il punteggio verrà conteggiato durante l'esecuzione dell'esercizio; il tiratore potrà delegare altro tiratore alla verifica dei punti.

Stage 3:



Type:	Short Course	Targets:			
Rounds to be scored:	12	IPSC Targets	4	IPSC Mini Targets	0
Maximum Points:	60	IPSC Poppers	0	IPSC Mini Poppers	2
		Plates	2		
Start:	Audible Signal	No-Shoots	0		

Start Position: Ovunque nella shooting area

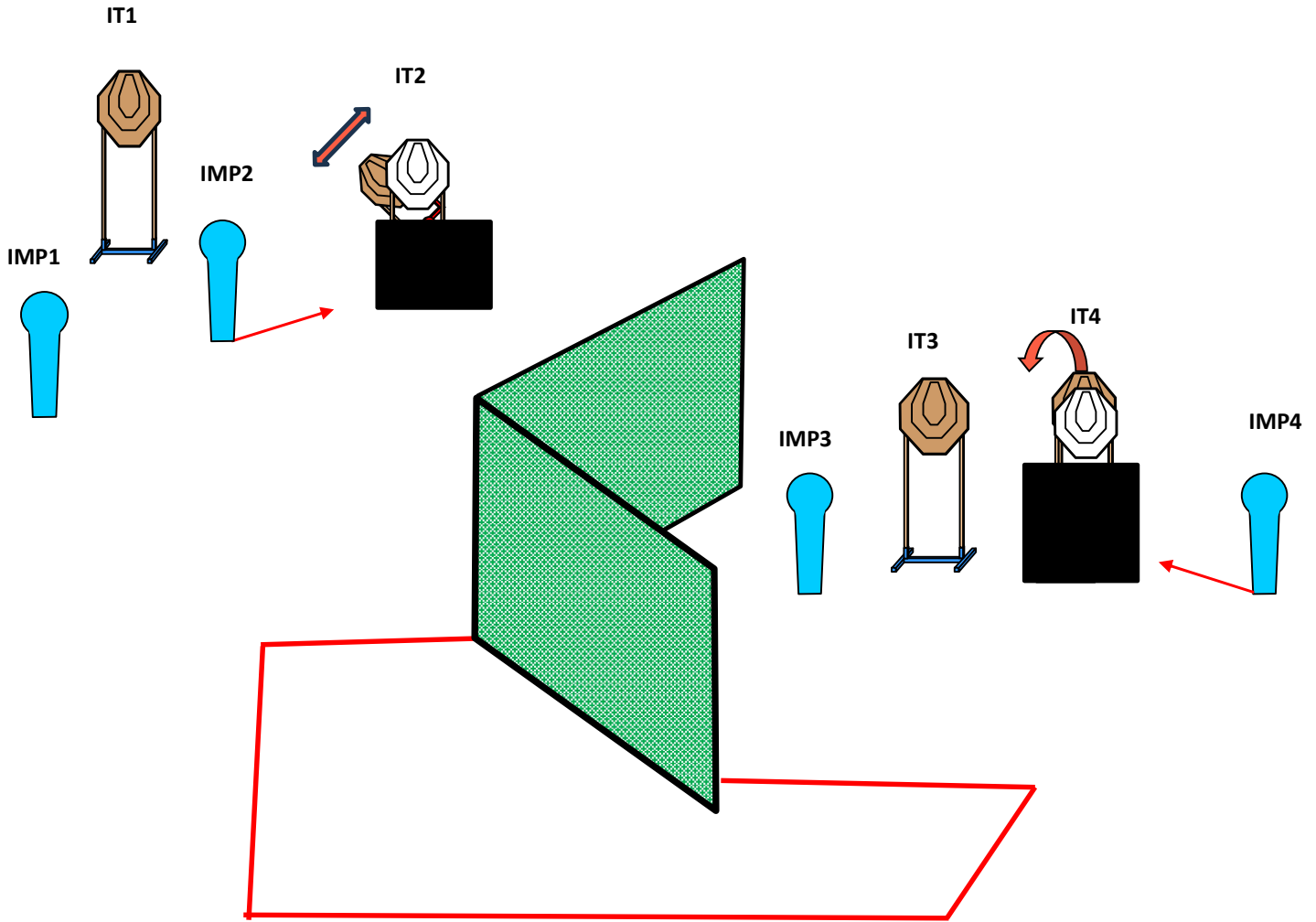
Handgun/PCC Ready Condition: Arma carica in fondina colpo non camerato- (PCC: Hip level option 2)

Procedure: Al segnale acustico ingaggiare i bersagli

Design Notes: La caduta di ogni asse del Cooper Tunnel è sanzionata (regola 10.2.5)

Briefing Notes: Gli angoli di sicurezza sono 90° laterali ed il parapalle in verticale. Le strutture sono hard cover. Il punteggio verrà conteggiato durante l'esecuzione dell'esercizio; il tiratore potrà delegare altro tiratore alla verifica dei punti.

Stage 4:



Type:	Short Course	Targets:			
Rounds to be scored:	12	IPSC Targets	4	IPSC Mini Targets	0
Maximum Points:	60	IPSC Poppers	0	IPSC Mini Poppers	4
		Plates	0		
Start:	Audible Signal	No-Shoots	2		

Start Position:

Ovunque nella shooting area

Handgun/PCC Ready Condition:

Arma carica in fondina in condizione di pronto -(PCC:Hip level option 1)

Procedure:

Al segnale acustico ingaggiare i bersagli

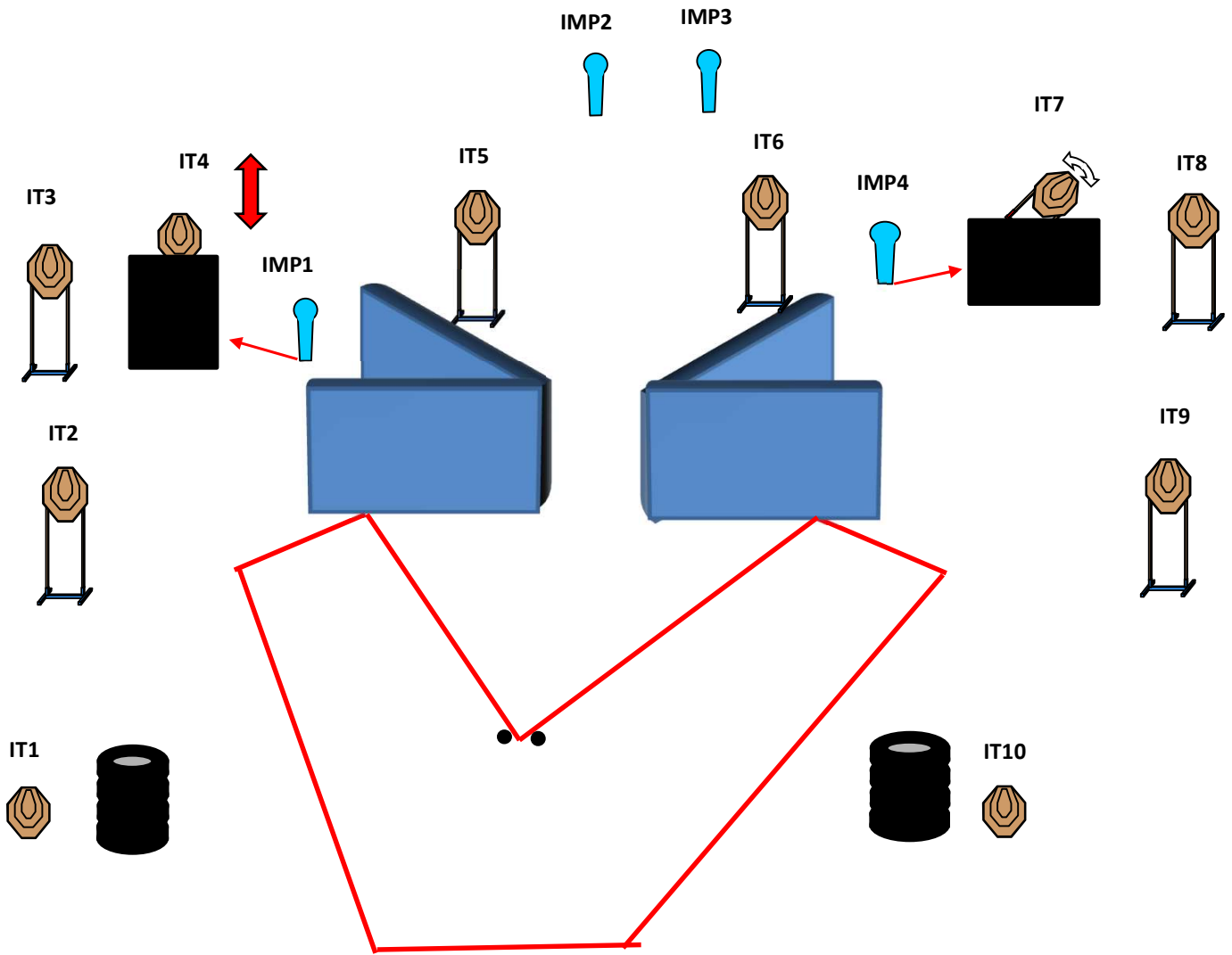
Design Notes:

IMP2 attiva IT2 swinger ,IMP4 attiva IT4 swinger - entrambi i bersagli resteranno visibile al termine del movimento

Briefing Notes:

Gli angoli di sicurezza sono 90° laterali ed il parapalle in verticale. Le strutture sono hard cover. Il punteggio verrà conteggiato durante l'esecuzione dell'esercizio; il tiratore potrà delegare altro tiratore alla verifica dei punti.

Stage 5:



Type:	Medium Course	Targets:			
Rounds to be scored:	24	IPSC Targets	10	IPSC Mini Targets	0
Maximum Points:	120	IPSC Poppers	0	IPSC Mini Poppers	4
		Plates	0		
Start:	Audible Signal	No-Shoots	0		

Start Position: Punte dei piedi che toccano i segni

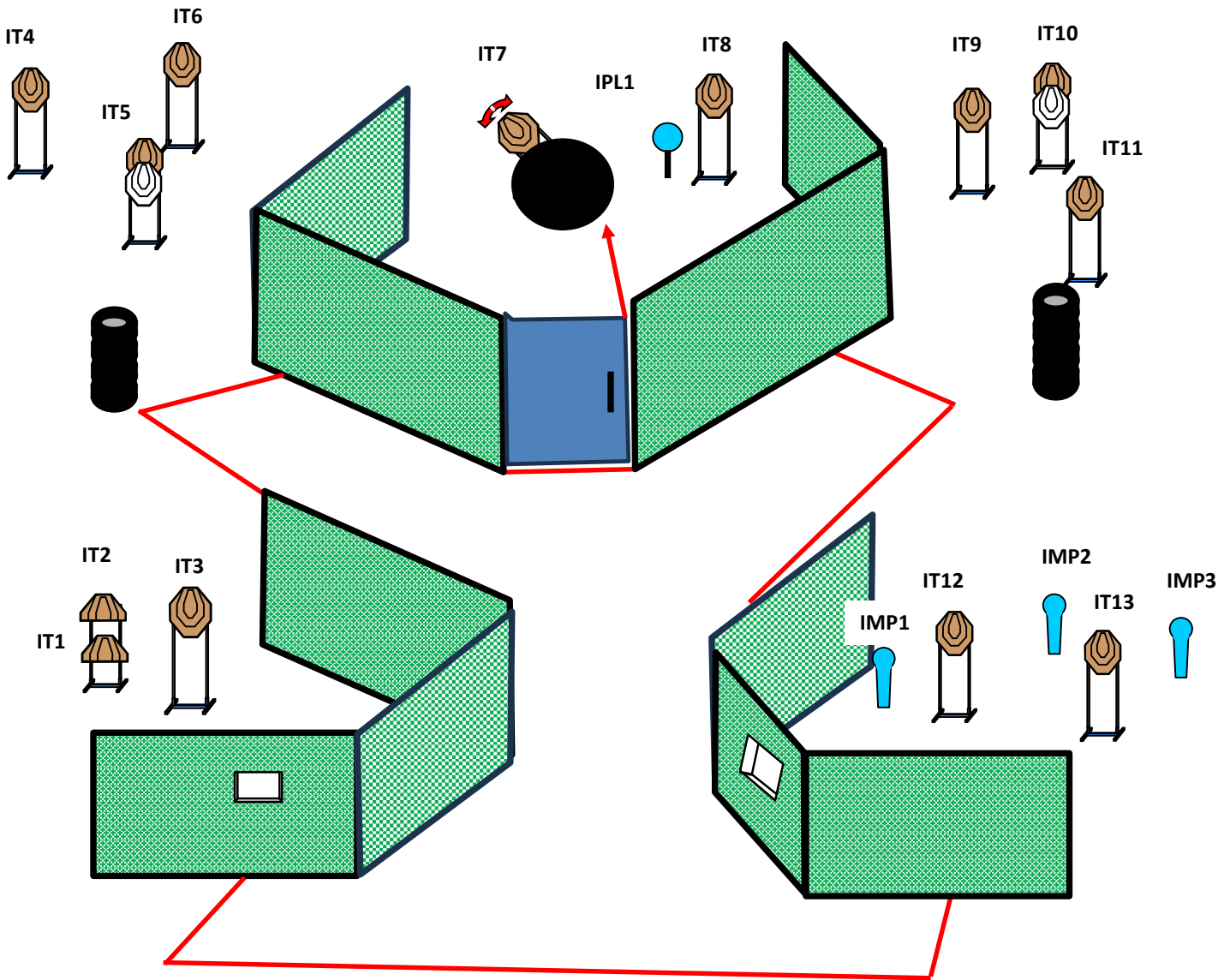
Handgun/PCC Ready Condition: Arma carica in fondina in condizione di pronto -(PCC:Hip level option 1)

Procedure: Al segnale acustico ingaggiare i bersagli

Design Notes: IMP1 attiva IT4 swinger , IMP4 attiva IT7 Swinger- entrambi i bersagli resteranno visibili al termine del movimento

Briefing Notes: Gli angoli di sicurezza sono 90° laterali ed il parapalle in verticale. Le strutture sono hard cover. Il punteggio verrà conteggiato durante l'esecuzione dell'esercizio; il tiratore potrà delegare altro tiratore alla verifica dei punti.

Stage 6:



Type:	Long Course	Targets:			
Rounds to be scored:	30	IPSC Targets	13	IPSC Mini Targets	0
Maximum Points:	150	IPSC Poppers	0	IPSC Mini Poppers	3
		Plates	1		
Start:	Audible Signal	No-Shoots	2		

Start Position: Ovunque nella shooting area

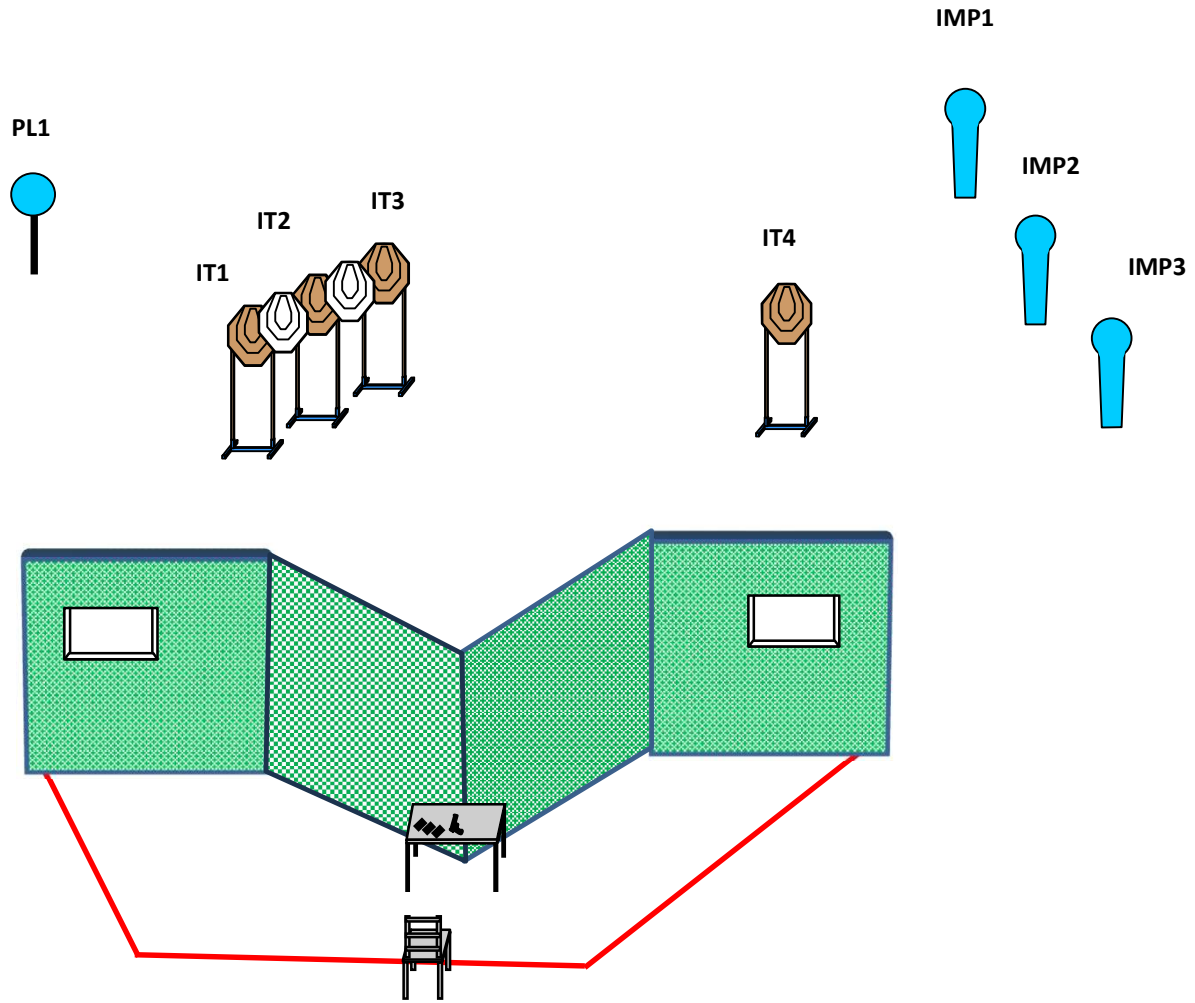
Handgun/PCC Ready Condition: Arma carica in fondina in condizione di pronto -(PCC:Hip level option 1)

Procedure: Al segnale acustico ingaggiare i bersagli

Design Notes: L' apertura della porta attiva IT7 Swinger che resterà visibile al termine del movimento

Briefing Notes: Gli angoli di sicurezza sono 90° laterali ed il parapalle in verticale. Le strutture sono hard cover. Il punteggio verrà conteggiato durante l'esecuzione dell'esercizio; il tiratore potrà delegare altro tiratore alla verifica dei punti.

Stage 7:



Type:	Short Course	Targets:			
Rounds to be scored:	12	IPSC Targets	4	IPSC Mini Targets	0
Maximum Points:	60	IPSC Poppers	0	IPSC Mini Poppers	3
		Plates	1		
Start:	Audible Signal	No-Shoots	2		

Start Position: Seduto sulla sedia mani sulle ginocchia

Handgun/PCC Ready Condition: Arma scarica e tutti i caricatori che si intendo utilizzare sul tavolo; Idem PCC

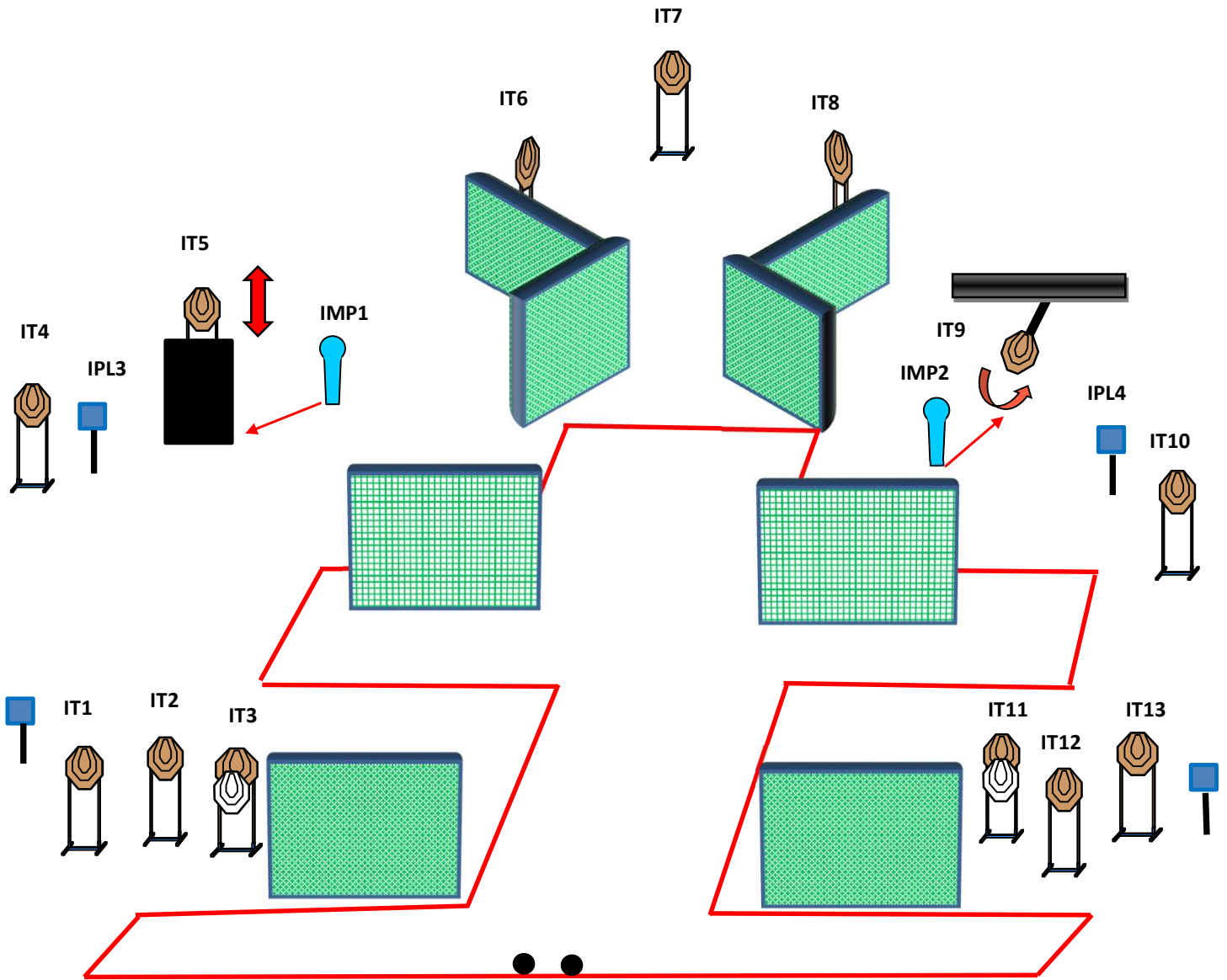
Procedure: Al segnale acustico ingaggiare i bersagli

Design Notes:

Briefing Notes:

Gli angoli di sicurezza sono 90° laterali ed il parapalle in verticale. Le strutture sono hard cover. Il punteggio verrà conteggiato durante l'esecuzione dell'esercizio; il tiratore potrà delegare altro tiratore alla verifica dei punti.

Stage 8:



Type:	Long Course	Targets:			
Rounds to be scored:	32	IPSC Targets	13	IPSC Mini Targets	0
Maximum Points:	160	IPSC Poppers	0	IPSC Mini Poppers	2
		Plates	4		
Start:	Audible Signal	No-Shoots	2		

Start Position: Talloni sui segni come mostrato dal R.O

Handgun/PCC Ready Condition: Arma carica in fondina in condizione di pronto -(PCC:Hip level option 1)

Procedure: Al segnale acustico ingaggiare i bersagli

Design Notes: IMP1 attiva IT5 swinger, IMP2 attiva IT9 Swinger, entrambi i bersagli resteranno visibili al termine del movimento

Briefing Notes: Gli angoli di sicurezza sono 90° laterali ed il parallelo in verticale. Le strutture sono hard cover. Il punteggio verrà conteggiato durante l'esecuzione dell'esercizio; il tiratore potrà delegare altro tiratore alla verifica dei punti.